

ព័ត៌មានអំពីភាគហ៊ុន



មិច្ឆា ២០២០

PWSA, GTI, PPAP, PPSP, PAS, ABC

ចងក្រងព័ត៌មានអំពីភាគហ៊ុនទាំងអស់ដែលចុះ
បញ្ជីនៅផ្សារមូលបត្រកម្ពុជា





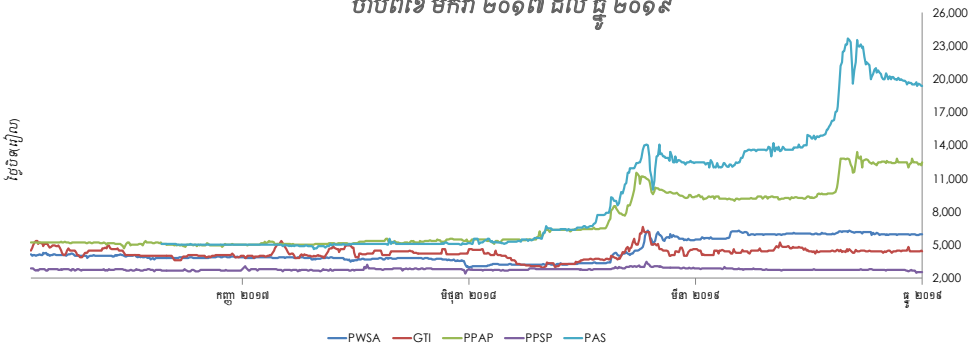
សេចក្តីប្រកាស: សៀវភៅព័ត៌មាននេះ ត្រូវបានចងក្រងឡើងក្នុងគោលបំណងផ្តល់ព័ត៌មាន និងការអប់រំប៉ុណ្ណោះ។ ក្រុមហ៊ុនផ្សារមូលបត្រកម្ពុជា (ផ.ម.ក.) បានខិតខំនិងយកចិត្តទុកដាក់ផ្តល់នូវភាពត្រឹមត្រូវនៃព័ត៌មានដែលមាននៅក្នុងសៀវភៅនេះប៉ុន្តែមិនទទួលខុសត្រូវលើការខាតបង់ ឬ ខូចខាតណាមួយ ដែលកើតមានឡើងបណ្តាលមកពីការប្រើប្រាស់សៀវភៅព័ត៌មាននេះឡើយ។

ការប្រៀបធៀបអនុពាត

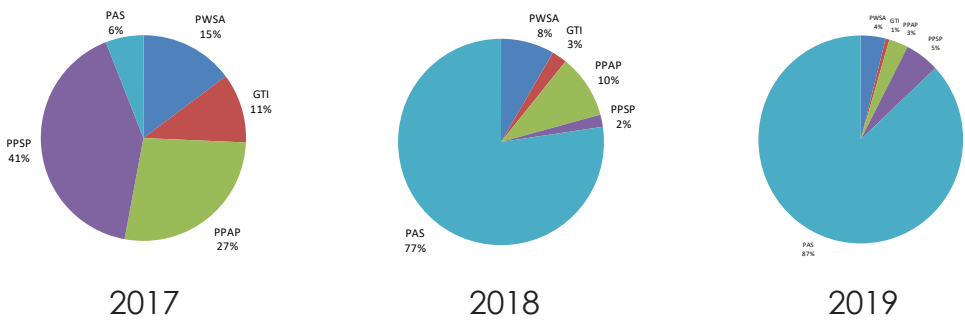
អនុពាត	ឆ្នាំ	PPWSA	GTI	PPAP	PPSP	PAS	ABC	មធ្យម
ថ្លៃ/ចំណេញ	2017	10.33	63.66	4.86	23.46	15.25	-	23.51
	2018	4.15	27.55	3.61	-	10.92	-	11.56
	2019	-	32.82	4.53	3.38	30.34	-	17.77
ទិន្នផលភាគលាភ(%)	2017	3.99	1.28	5.97	0.85	7.90	-	4.00
	2018	5.18	1.39	4.33	1.13	3.99	-	3.20
	2019	-	-	-	-	2.08	-	2.08
អនុពាតភាគលាភ(%)	2017	40.50	89.89	16.20	19.91	50.29	-	43.36
	2018	25.71	41.45	11.83	(21.96)	33.64	-	18.13
	2019	-	-	-	-	31.12	-	31.12
អនុពាតចំណេញសុទ្ធ(%)	2017	14.20	0.82	28.44	18.92	11.06	-	14.69
	2018	27.77	1.20	39.09	(29.57)	16.38	-	10.97
	2019	-	0.81	42.82	39.56	13.02	22.71	23.72

ការប្រៀបធៀបថ្លៃភាគហ៊ុន

របៀបប្រៀបធៀប មករា ២០១៧ ដល់ ឆ្នាំ ២០១៩



ការប្រៀបធៀបតម្លៃជួញដូរ



PWSA

រដ្ឋាករទឹកស្វយ័តក្រុងភ្នំពេញ

អគារលេខ៤៥ ផ្លូវលេខ១០៦ សង្កាត់ស្រះចក ខណ្ឌដូនពេញ រាជធានីភ្នំពេញ
០២៣ ៧២៤០៤៦ | www.ppwsa.com.kh

វិស័យ៖ ផលិត និងចែកចាយទឹក

ឆ្នាំបង្កើត៖ ១៨៩៩

ចំនួនបុគ្គលិក៖ ១.០៣២



សេចក្តីសង្ខេបអំពីក្រុមហ៊ុន

រដ្ឋាករទឹកស្វយ័តក្រុងភ្នំពេញ (រ.ទ.ស.ភ) ត្រូវបានបង្កើតឡើងជាគ្រឹះស្ថានសាធារណៈដែលមានលក្ខណៈសេដ្ឋកិច្ចស្ថិតក្រោមច្បាប់ស្តីពីលទ្ធកិច្ច៖ ទូទៅនៃសហគ្រាសសាធារណៈ។ នៅថ្ងៃទី១២ មេសា ២០១២ រ.ទ.ស.ភ បានចុះបញ្ជីជាផ្លូវការនៅក្រុមហ៊ុនឡាវមូលបត្រកម្ពុជា ដោយបានបោះផ្សាយលក់មូលបត្រជាសាធារណៈចំនួន ១៣.០៤៥.៩៧៥ ភាគហ៊ុន ដែលស្មើនឹង ១៥% នៃចំនួនភាគហ៊ុនធម្មតាសរុប។

រ.ទ.ស.ភ បានប្តូរចិត្តបន្តធ្វើឱ្យសេវាផ្គត់ផ្គង់ទឹកស្អាតរបស់ខ្លួនមានការរីកចម្រើនប្រកបដោយចីរភាព ព្រមទាំងធ្វើជាអ្នកផ្តល់ប្រឹក្សាជាអ្នកសម្របសម្រួលដើម្បីឱ្យប្រជាពលរដ្ឋរស់នៅក្នុងទីប្រជុំជនខេត្ត-ក្រុងនៅទូទាំងព្រះរាជាណាចក្រកម្ពុជានិងប្រជាពលរដ្ឋរស់នៅក្នុងបណ្តាប្រទេសកំពុងអភិវឌ្ឍ ក្នុងពិភពលោកមានទឹកស្អាតប្រើប្រាស់ទាំងអស់គ្នា។

បេសកកម្មរបស់ រ.ទ.ស.ភ គឺធានាផ្គត់ផ្គង់ទឹកស្អាតគ្មានមេរោគ ២៤ម៉ោង/ថ្ងៃ ៧ថ្ងៃ/សប្តាហ៍ មានសម្ពាធគ្រប់គ្រាន់ និងក្នុងតម្លៃមួយសមស្របជូនប្រជាពលរដ្ឋទូទាំងរាជធានីភ្នំពេញ និងទីប្រជុំជនរបស់ខេត្តកណ្តាល ដែលជាប់នឹងរាជធានីភ្នំពេញដោយមិនមើល រលងប្រជាពលរដ្ឋក្រៅ។ ក្រៅពីនេះ រ.ទ.ស.ភ បាននឹងកំពុងចែករំលែកពិសោធន៍ការងាររបស់ខ្លួនដល់បណ្តារដ្ឋាករទឹក ខេត្ត-ក្រុង មួយចំនួននៅក្នុងព្រះរាជាណាចក្រកម្ពុជា ព្រមទាំងបណ្តាអង្គការទឹកស្អាតក្នុងតំបន់ និងក្នុងពិភពលោកតាមសំណូមពរសំដៅ សម្រេចបាននូវគោលដៅអភិវឌ្ឍន៍ សហប្រយុទ្ធសាស្ត្រកម្ពុជា ក៏ដូចជាគោលដៅអភិវឌ្ឍន៍សហប្រយុទ្ធសាស្ត្រពិភពលោក។



ឯកឧត្តម ស៊ីម ស៊ីថា
អគ្គនាយក

ព័ត៌មានអំពីអាជីវកម្ម

ក្នុងឆ្នាំ២០១៨ រ.ទ.ស.ភ ផលិតទឹកស្អាតជូនចំនួន ២០៧.៧៨៧.៩៤៥ ម^៣ ប្រកបដោយគុណភាពស្របតាមស្តង់ដារទឹកផឹករបស់អង្គការសុខភាពពិភពលោក និងបានតបណ្តាញទឹកថ្មីជូនអតិថិជនចំនួន ២៥.០១០បណ្តាញ។ នៅក្នុងឆ្នាំ២០១៨ រ.ទ.ស.ភ បានពង្រីកប្រព័ន្ធចែកចាយរបស់ខ្លួនសរុប រហូតដល់ប្រវែង ៣.០២២គីឡូម៉ែត្រ សម្រាប់ផ្គត់ផ្គង់ទឹកស្អាតជូនអតិថិជនសរុបចំនួន ៣៦៧.០៣២បណ្តាញ។

សម្រាប់ការិយបរិច្ឆេទគិតត្រឹមថ្ងៃទី៣១ ខែធ្នូ ឆ្នាំ២០១៨ រ.ទ.ស.ភ មានចំណូលសរុប ២៦៥.០៩៣.២៩៣.០០០រៀល និងចំណេញសុទ្ធចំនួន ៧៣.៦០៧.១៦៨រៀល។ នាថ្ងៃទី៣១ ខែធ្នូ ឆ្នាំ២០១៨ ទ្រព្យសកម្មរបស់ រ.ទ.ស.ភ មានចំនួន ១.៤៤៩.៤០៨.៨១៥.០០០រៀល និងមូលធនរបស់ភាគហ៊ុនិកសរុបចំនួន ៨៩៩.៣៣៨.០៨៦.០០០រៀល។

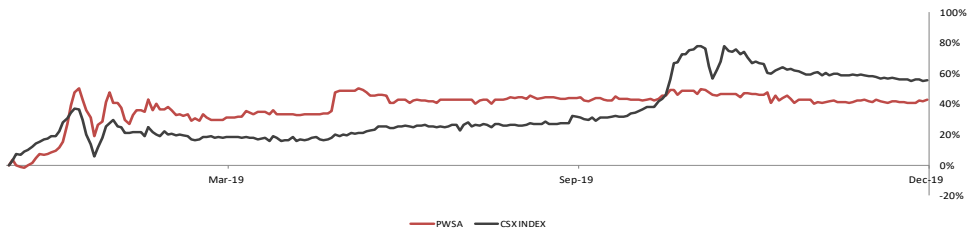
គោលនយោបាយភាគលាភ

- ក្រោយពីបានអនុម័តលើគណនី ប្រតិបត្តិការយើងចាំមានចំណេញ ក្រុមប្រឹក្សាភិបាលនៃ រ.ទ.ស.ភ អាចសម្រេចធ្វើការប្រាក់ទាំងនោះដើម្បី៖
១. ការទូទាត់ការខាតបង់នៅក្នុងឆ្នាំកន្លងទៅ
 ២. បន្ទាប់ពីបានទូទាត់ការខាតបង់នៅក្នុងឆ្នាំកន្លងទៅរួច ប្រសិនបើនៅមានប្រាក់ចំណេញ នោះប្រាក់ចំណេញនេះត្រូវបែងចែកសម្រាប់៖
 - ក. រំលែងសរសើរដល់ភ្នាក់ងារ និងនិយោជិត តាមលក្ខខណ្ឌ៖
 - ក្នុងករណីប្រាក់ចំណេញនៅសល់មានចំនួនពី ៥% ដល់ ១០% នៃចំណាយដំណើរការរបស់ រ.ទ.ស.ភ សរុបក្នុងឆ្នាំ នោះការរំលែងសរសើរត្រូវស្មើនឹងមួយខែនៃប្រាក់បៀវត្សសុទ្ធសាធរបស់ភ្នាក់ងារ និងនិយោជិតម្នាក់ៗ។
 - ក្នុងករណីប្រាក់ចំណេញលើសពី ១០% ដល់ ២០% នៃចំណាយដំណើរការរបស់ រ.ទ.ស.ភ សរុបក្នុងឆ្នាំ នោះការរំលែងសរសើរត្រូវស្មើនឹងពីរខែនៃប្រាក់បៀវត្សសុទ្ធសាធរបស់ភ្នាក់ងារ និងនិយោជិតម្នាក់ៗ។
 - ក្នុងករណីប្រាក់ចំណេញលើសពី ២០% នៃចំណាយដំណើរការរបស់ រ.ទ.ស.ភ សរុបក្នុងឆ្នាំ នោះការរំលែងសរសើរ ត្រូវស្មើនឹងបីខែនៃប្រាក់បៀវត្សសុទ្ធសាធរបស់ភ្នាក់ងារ និងនិយោជិតម្នាក់ៗ។
 - ខ. ចំនួន ២% សម្រាប់ប្រាក់សោធននិវត្តន៍ និងអសមត្ថភាពវិជ្ជាជីវៈ។
 - គ. បង្កើតភាគបម្រុងតាមច្បាប់ ៥%។
 - ឃ. បង្កើតភាគបម្រុងសេរី ៥%។
 - ង. មូលនិធិ ៥% លើប្រាក់ចំណេញសម្រាប់បម្រើផលប្រយោជន៍សង្គម ដែលត្រូវកាត់ត្រាចូលក្នុងប្រតិបត្តិការចំណាយនោះ។
 ៣. ចំនួនទឹកប្រាក់ដែលនៅសល់បន្ទាប់ពីការបែកចែកខាងលើនេះត្រូវ៖
 - ក. ដកប្រាក់កាត់ចេញពីប្រាក់បៀវត្សនិយោជិតខាងមុខ ដែលចំនួននេះត្រូវអនុម័តដោយក្រុមប្រឹក្សាភិបាល។
 - ខ. ប្រាក់នៅសល់ប្រយោជិតការពារកុមារសម្រាប់ធ្វើការវិនិយោគត្រូវធ្វើការបែងចែក ៨៥% ទៅក្រសួងសេដ្ឋកិច្ច និងហិរញ្ញវត្ថុ និង១៥% ទៅភាគហ៊ុនិកដែលជារិនិយោគិនសាធារណៈ។

ទិន្នន័យត្រូវផ្តល់	2017	2018	2019
មូលធន.ទីផ្សារ (លានរៀល)	335,716	365,287	521,839
ថ្លៃចុងក្រោយ	3,860	4,200	6,000
% បម្រែបម្រួល	(5.85%)	8.81%	42.86%
ថ្លៃមធ្យម	3,928.12	3,512.49	5,819.66
ថ្លៃខ្ពស់	4,300	4,300	6,300
ថ្លៃទាប	3,660	2,980	4,120
តម្លៃជួញដូរ/ថ្ងៃ	7.75	8.93	24.53
អនុបាតផ្តល់	4.04%	5.21%	-
អនុបាតវាយតម្លៃ			
ថ្លៃ/ចំណេញ	10.33	4.15	-
ថ្លៃ/តម្លៃក្នុងបញ្ជី	0.75	0.72	-
ទិន្នន័យភាគលាភ	3.99%	5.18%	-
អនុបាតភាគលាភបានបង់	40.50%	25.71%	-
ភាគលាភជាសាច់ប្រាក់/ភាគហ៊ុន	1.54	217.6	-
អនុបាតគុណភាពភស្តុតាង			
ចំណេញធៀបនឹងមូលធន	3.99%	8.47%	-
ចំណេញធៀបនឹងទ្រព្យសកម្ម	2.49%	5.24%	-
ទ្រព្យសកម្មធៀបនឹងមូលធន	1.62	1.61	-
អនុបាតចរន្ត	2.04	1.58	-
ព័ត៌មានអំពីការលក់ភាគហ៊ុនលើកដំបូង IPO			
ថ្លៃ IPO (រៀល)	-	-	6,300
តម្លៃបរិក (រៀល)	-	-	1,000
ចំនួនភាគហ៊ុនចុះបញ្ជី	-	-	86,973,162
ចំនួនភាគហ៊ុនចុះស្តាយ	-	-	13,045,975
ថ្ងៃជួញដូរដំបូង	-	-	18 មេសា 2012
ថ្លៃទិញដំបូង (រៀល)	-	-	9,300
ក្រុមហ៊ុនបានទិញមូលបត្រ: តុលយ៉ាង ស៊ីឃ្យូរីតី (ខេមបូឌា) ភីអិលស៊ី	-	-	-
ចរនាសម្បទានភាគហ៊ុន			
វិនិយោគិនខ្មែរ	-	-	91.23%
វិនិយោគិនបរទេស	-	-	8.77%
ភាគហ៊ុនកាន់កាប់ភាគហ៊ុនច្រើន			
ក្រសួងសេដ្ឋកិច្ច និងហិរញ្ញវត្ថុ	-	-	85%

របាយការណ៍ហិរញ្ញវត្ថុ	(លានរៀល)		
តារាងតុល្យការ	2017	2018	2019
ទ្រព្យសកម្ម	1,362,011.78	1,449,408.82	-
ទ្រព្យសម្បត្តិ រោងចក្រ និងបរិក្ខារ	1,124,172.18	1,215,679.82	-
ទ្រព្យសម្បត្តិរយៈពេលខ្លី	232,515.29	219,402.90	-
សន្និធិ	64,526.12	97,014.18	-
គណនីត្រូវទទួល	44,804.17	18,468.01	-
សាច់ប្រាក់	15,992.53	13,353.76	-
មូលធនរបស់ភាគហ៊ុនិក	839,124.79	899,338.09	-
ដើមទុន	541,227.28	541,227.28	-
ចំណេញរក្សាទុក	33,067.83	73,607.17	-
បំណុល	522,886.99	550,070.73	-
បំណុលរយៈពេលខ្លី	114,068.11	138,875.11	-
គណនីត្រូវបង់	51,145.13	82,250.22	-
របាយការណ៍ចំណេញខាត			
ចំណូល	232,893.09	265,093.29	-
ចំណេញមុន	-	-	-
ចំណេញប្រតិបត្តិការ	79,486.60	94,871.23	-
ចំណេញសុទ្ធ	33,067.83	73,607.17	-
ចំណេញ/ហ៊ុន (រៀល)	380.21	846.32	-
របាយការណ៍លំហូរសាច់ប្រាក់			
សាច់ប្រាក់ពីសកម្មភាពប្រតិបត្តិការ	83,383.40	83,110.84	-
សាច់ប្រាក់ពីសកម្មភាពវិនិយោគ	(60,123.88)	(98,812.95)	-
សាច់ប្រាក់ពីសកម្មភាពហិរញ្ញប្បទាន	(23,653.84)	13,063.34	-
លំហូរសាច់ប្រាក់សុទ្ធ	(394.32)	(2,638.77)	-
ក្រុមហ៊ុនសវនកម្មសម្រាប់ឆ្នាំ២០១៩: គ្មានទិន្នន័យ	-	-	-
ក្រុមប្រឹក្សាភិបាល	មុខតំណែង		
១. ឯកឧត្តម អ៊ុំ សុផា	ប្រធាន (តំណាងក្រសួងឧស្សាហកម្ម និងសិប្បកម្ម)		
២. ឯកឧត្តម ស៊ីម ស៊ីថា	សមាជិក (អន្តរាយក រ.ទ.ស.ភ)		
៣. ឯកឧត្តម ម៉ឺ វ៉ាន់	សមាជិក (តំណាងក្រសួងសេដ្ឋកិច្ច និងហិរញ្ញវត្ថុ)		
៤. ឯកឧត្តម នួន ធាវីត្រូ	សមាជិក (តំណាងសាលាពាណិជ្ជកម្មកម្ពុជា)		
៥. លោក ចាំ ស្តារ៉ាវីន	សមាជិក (តំណាងនិយោជិត រ.ទ.ស.ភ)		
៦. លោកឧកញ៉ា ចាង យុនហ្វេង	សមាជិក (អភិបាលមិនប្រតិបត្តិ តំណាងភាគហ៊ុនិកឯកជន)		
៧. លោក អោម សេងហ្គី	សមាជិក (អភិបាលឯករាជ្យ)		

ថ្លៃភាគហ៊ុនធៀបនឹងសន្ទស្សន៍ ជ.ម.ក.



ហ្គ្រូន ធួន អ៊ិនធើណេសិនណាល (ខេមបូឌា) ភីអិលស៊ី

ភូមិត្រពាំងពោធិ៍ សង្កាត់ចោមចៅខណ្ឌពោធិ៍សែនជ័យ រាជធានីភ្នំពេញ
០២៣ ៨៩០ ៣២៥ | www.grandtwins.com.kh

វិស័យ៖ វាយនភណ្ឌសំលៀកបំពាក់

ឆ្នាំបង្កើត៖ ២០០៧

ចំនួនបុគ្គលិក៖ ៥.៣៧២

សេចក្តីសង្ខេបអំពីក្រុមហ៊ុន



លោក ធួន ស៊ីងធី
នាយកប្រតិបត្តិ

ក្រុមហ៊ុន ហ្គ្រូន ធួន អ៊ិនធើណេសិនណាល (ខេមបូឌា) ភីអិលស៊ី គឺជាក្រុមហ៊ុនផលិត សម្លៀកបំពាក់ដែលបានបង្កើតឡើងក្នុងឆ្នាំ២០០៧។ នៅឆ្នាំ២០០៨ ក្រុមហ៊ុន ហ្គ្រូន ធួន បានទិញយកក្រុមហ៊ុន QMI Industrial Co., Ltd ដែល ជា រោងចក្រកាត់ដេរដ៏ធំមួយក្នុង ចំណោមរោងចក្រកាត់ដេរធំៗដំបូងបង្អស់ដែលបានធ្វើអាជីវកម្មនៅក្នុងប្រទេសកម្ពុជា ក្នុងកំឡុង ទសវត្សរ៍ឆ្នាំ១៩៩០។ ក្រុមហ៊ុន ហ្គ្រូន ធួន គឺជារោងចក្រម៉ៅការបន្ត និងជារោងចក្រ ផលិតសម្លៀកបំពាក់ផ្ទាល់សម្រាប់នាំចេញ។ សព្វថ្ងៃផលិតផលរបស់ក្រុមហ៊ុន ហ្គ្រូន ធួនរួមមានម៉ាកសម្លៀកបំពាក់កីឡាស្រីៗដូចជាម៉ាក Adidas, Reebok, Taylor Made, Salomon, New Balance (NB), Kohl's, Nautica, North Face, Russell Athletic ។ ល។ គោលដៅនាំចេញរបស់ក្រុមហ៊ុន ហ្គ្រូន ធួន មានដូចជាបណ្តាប្រទេសក្នុងតំបន់អឺរ៉ុប (៣៨%នៃប្រាក់ចំណូលសរុបក្នុងឆ្នាំ២០១៩) សហរដ្ឋអាមេរិក (១៩%នៃប្រាក់ចំណូល សរុបក្នុងឆ្នាំ២០១៩) តំបន់អាស៊ីនិងបណ្តាប្រទេសដទៃទៀត (៤៣%នៃប្រាក់ចំណូលសរុបក្នុងឆ្នាំ២០១៩)។

ព័ត៌មានអំពីអាជីវកម្ម

- ក្រុមហ៊ុន ហ្គ្រូន ធួន ទទួលបានការលើកលែងពន្ធពីប្រទេសកាណាដា និងសហភាពអឺរ៉ុប។
- បច្ចុប្បន្ននេះក្រុមហ៊ុន ហ្គ្រូន ធួន ស្ថិតនៅលើផ្ទៃដីទំហំ ៣២.៣៤១ ម៉ែត្រការ៉េ ក្នុងប្រទេសកម្ពុជា ជាមួយនឹងរោងចក្រទំហំ២១.៦២០ម៉ែត្រការ៉េ
- នៅឆ្នាំ ២០១៥ ក្រុមហ៊ុន ហ្គ្រូន ធួន បានបញ្ចប់ការសាងសង់អាគារថ្មី ដែលមានកំពស់ ៣ជាន់ សម្រាប់រក្សាទុកវត្ថុធាតុដើម។
- នៅឆ្នាំ ២០១៧ ក្រុមហ៊ុន ហ្គ្រូន ធួន បានវិនិយោគមូលធុនប្រមាណ ៥លានដុល្លារអាមេរិក ដើម្បីសាងសង់ការិយាល័យស្រាវជ្រាវ និងមជ្ឈមណ្ឌលទទួលបញ្ជាទិញ ដោយផ្ទាល់ពីអតិថិជន។
- ក្រុមហ៊ុន Adidas ដែលជាក្រុមហ៊ុនសំលៀកបំពាក់កីឡាឈានមុខគេលើពិភពលោក គឺជាអតិថិជនចម្បងរបស់ក្រុមហ៊ុន ហ្គ្រូន ធួន។

គោលនយោបាយភាគលាភ

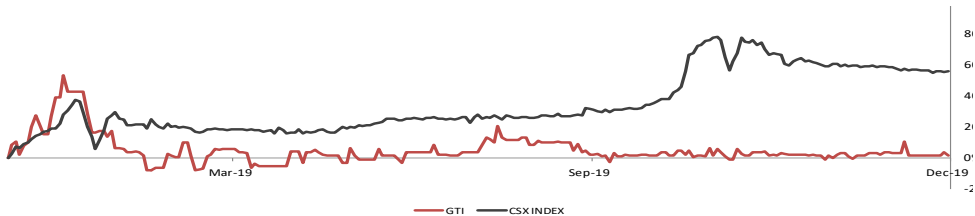
ប្រាក់ចំណេញដែលនៅសល់ពីការបែងចែកខាងក្រោមនេះនឹងត្រូវបានផ្តល់ឲ្យទាំងស្រុងឬមួយផ្នែកដល់ភាគហ៊ុនិកធម្មតា៖

- ១) ១០% នៃប្រាក់ចំណេញដែលនៅសល់ បន្ទាប់ពីទូទាត់ការខាតបង់កាលពីឆ្នាំកន្លងទៅ នឹងត្រូវទុកជាប្រាក់បម្រុងសម្រាប់ការខាតបង់នាពេលអនាគត
- ២) បន្ទាប់ពីទូទាត់ការខាតបង់កាលពីឆ្នាំមុន និងការដកប្រាក់សំរាប់ទុកបម្រុង ប្រាក់ចំណេញដែលនៅសល់នឹងត្រូវបានបែងចែកដូចខាងក្រោម៖
 - ក) មិនលើសពី ៣%នៃប្រាក់ចំណេញសរុបក្រោយពេលបង់ពន្ធនឹងត្រូវបែងចែកជាប្រាក់បំណាច់សម្រាប់ក្រុមប្រឹក្សាភិបាល
 - ខ) មិនតិចជាង ៥%នៃប្រាក់ចំណេញសរុបក្រោយពេលបង់ពន្ធនឹងត្រូវបានបែងចែកជូនទៅដល់និយោជិតជាប្រាក់រង្វាន់ ។

ទិន្នន័យចម្បង	2017	2018	2019
មូលធនទីផ្សារ (លានរៀល)	188,000	172,800	176,000
ថ្លៃចុងក្រោយ	4,700	4,320	4,400
% បម្រែបម្រួល	8.80%	(8.09%)	1.85%
ថ្លៃមធ្យម	4,249.25	3,987.60	4,562.28
ថ្លៃខ្ពស់	5,400	4,980	6,640
ថ្លៃទាប	3,610	2,950	4,000
តម្លៃចម្បង/ថ្លៃ	5.75	2.56	3.82
អនុបាតជួបមូល	1.76%	0.81%	1.09%
អនុបាតវាយតម្លៃ			
ថ្លៃ/ចំណេញ	63.66	27.55	32.82
ថ្លៃ/តម្លៃក្នុងបញ្ជី	0.69	0.62	0.63
ទិន្នផលភាគលាភ	1.28%	1.39%	-
អនុបាតភាគលាភបានបង់	89.89%	41.45%	-
ភាគលាភជាសាច់ប្រាក់/ភាគហ៊ុន	60	60	-
អនុបាតគុណភាពអាជីវកម្ម			
ចំណេញធៀបនឹងមូលធន	0.98%	2.10%	1.99%
ចំណេញធៀបនឹងទ្រព្យសកម្ម	0.80%	1.67%	1.49%
ទ្រព្យសកម្មធៀបនឹងមូលធន	1.22	1.30	1.37
អនុបាតចរន្ត	7.11	4.05	3.41
ព័ត៌មានអំពីការលក់ភាគហ៊ុនលើក ដំបូង IPO			
ថ្លៃ IPO (រៀល)			9,640
តម្លៃបារីក (រៀល)			1,000
ចំនួនភាគហ៊ុនចុះបញ្ជី			40,000,000
ចំនួនភាគហ៊ុននោះផ្សាយ			8,000,000
ថ្ងៃចម្បងដំបូង		16 មិថុនា 2014	
ថ្លៃបិទដំបូង (រៀល)			9,220
ក្រុមហ៊ុនបានទិញមូលបត្រ: ក្នុងករណី ស៊ីប៊ូរីតី ភីអិលស៊ី			
រចនាសម្ព័ន្ធភាគហ៊ុន			
វិនិយោគិនខ្មែរ			7.54%
វិនិយោគិនបរទេស			92.46%
ភាគហ៊ុនកាន់កាប់ភាគហ៊ុនច្រើន			
១. GRAND TWIN INTERNATIONAL LTD			41.00%
២. HOPE RIDGE LIMITED			9.60%

របាយការណ៍ហិរញ្ញវត្ថុ	(លានរៀល)		
តារាងគុណភាព	2017	2018	2019
ទ្រព្យសកម្ម	333,140.48	359,806.60	382,116.06
ទ្រព្យសម្បត្តិ រោងចក្រ និងបរិក្ខារ	57,935.37	55,116.22	57,960.67
ទ្រព្យសម្បត្តិរយៈពេលខ្លី	275,128.87	304,638.63	324,124.42
សន្និធិ	56,433.21	102,944.72	89,224.89
គណនីត្រូវទទួល	217,771.23	197,515.98	232,284.09
សាច់ប្រាក់	924.43	4,177.93	2,615.44
មូលធនរបស់ភាគហ៊ុន	273,363.96	276,726.66	279,840.60
ដើមទុន	40,450.00	40,450.00	40,450.00
ចំណេញក្សានុក	163,016.63	166,379.06	167,434.64
បំណុល	59,776.52	83,079.94	102,275.46
បំណុលរយៈពេលខ្លី	38,701.00	75,161.28	95,176.38
គណនីត្រូវបង់	15,376.22	45,327.44	58,772.41
របាយការណ៍ចំណេញខាត			
ចំណូល	323,987.41	482,754.60	685,818.47
ចំណេញដុល	27,156.21	33,752.69	45,858.92
ចំណេញប្រតិបត្តិការ	5,566.85	8,564.81	6,006.90
ចំណេញសុទ្ធ	2,670.01	5,789.70	5,545.14
ចំណេញ/ហ៊ុន (រៀល)	66.75	144.74	139
របាយការណ៍លំហូរសាច់ប្រាក់			
សាច់ប្រាក់ពីសកម្មភាពប្រតិបត្តិការ	(32,814.53)	10,421.87	6,084.65
សាច់ប្រាក់ពីសកម្មភាពវិនិយោគ	(4,586.50)	(3,618.89)	(9,986.61)
សាច់ប្រាក់ពីសកម្មភាពហិរញ្ញប្បទាន	33,102.51	(3,549.48)	2,317.48
លំហូរសាច់ប្រាក់សុទ្ធ	(4,298.52)	3,253.50	(1,584.48)
ក្រុមហ៊ុនសវនកម្មសម្រាប់ឆ្នាំ២០១៩: ហ្សេន សនទុន (ខេមបូឌា) លីមីតធីត			
ក្រុមប្រឹក្សាភិបាល		មុខតំណែង	
១. លោក យ៉ាង សាវស៊ីន	ប្រធានក្រុមប្រឹក្សាភិបាល		
២. ឧកញ៉ា លី យុនថៃ	អភិបាលឯករាជ្យ		
៣. លោកជិន ស៊ីងជី	អភិបាលប្រតិបត្តិ និងនាយកប្រតិបត្តិ		
៤. លោកស្រី វ៉ាន់ អ៊ីទីង	អភិបាលមិនប្រតិបត្តិ		
៥. លោក ហួង ឌុនហ្សូ	អភិបាលមិនប្រតិបត្តិ		

ថ្លៃភាគហ៊ុនធៀបនឹងសន្ទស្សន៍ ជ.ម.ក.





វិស័យ៖ សេវាផែ

ឆ្នាំបង្កើត៖ ១៩០៥

ចំនួនបុគ្គលិក៖ ៦៣៦ នាក់

សេចក្តីសង្ខេបអំពីក្រុមហ៊ុន



ឯកឧត្តម ហ៊ុំ បាវី
អគ្គនាយក

កំពង់ផែស្វយ័តភ្នំពេញ (ក.ស.ភ.) គឺប្រតិបត្តិការកំពង់ផែទន្លេធំជាងគេ និងជាកំពង់ផែ អន្តរជាតិមួយក្នុងចំណោមប្រតិបត្តិការកំពង់ផែអន្តរជាតិទាំងពីរនៅព្រះរាជាណាចក្រកម្ពុជា ហើយជាអាជ្ញាធរគ្រប់គ្រងផែនការក្នុងមណ្ឌលអាជីវកម្មផងដែរ។ ក្នុងនាមជាប្រតិបត្តិការកំពង់ផែ ក.ស.ភ. ផ្តល់សេវាកម្មលើកដាក់ក្រោមដងយោង លើកដាក់លើទីលាន ឃ្លាំងស្តុកទុកទំនិញកណ្តាលភ្នំពេញ ទីលានស្តុកទុកសំបកកុងតឺន័ររៀបចំទំនិញ ទុកកុងតឺន័រត្រួតពិនិត្យ វាស់ស្ទង់និងប្រមូល ជួសជុល និងថែទាំកុងតឺន័រ ប្រមូលផ្តុំចែកចាយទំនិញ និងសេវាថែទាំជំនួញទ្រព្យចំណាត់ផ្សេងៗ ក្នុងនាមអាជ្ញាធរផែ ក.ស.ភ. ទទួលបានសិទ្ធិគ្រប់គ្រងមណ្ឌលអាជីវកម្មផែ ដែលមានចំងាយ ១៦៦គ.ម។ ក្នុងមណ្ឌលអាជីវកម្មផែនេះ ក.ស.ភ. បាននិងកំពុងប្រតិបត្តិការនៅទីតាំងនៃចំណតផែចំនួន ៥ គឺ ១-ចំណតផែកុងតឺន័រ LM១៧ ២-ចំណតផែពហុបំណង TSM ៣-ចំណតផែពហុបំណង KM៦ ៤-ចំណតផែទន្លេចម្រុះ UM២ និង ៥-ចំណតផែអ្នកដំណើរ និងទេសចរ TS១ ។

ព័ត៌មានអំពីអាជីវកម្ម

ចំណូលរបស់ ក.ស.ភ. បានមកពីចំណូលប្រតិបត្តិការផែ និងចំណូលអាជ្ញាធរផែ ដែលបានកើនឡើងជិតរដូវដងក្នុងរយៈពេល ៥ឆ្នាំចុងក្រោយគិតចាប់ពីឆ្នាំ ២០១៥ ដល់ឆ្នាំ២០១៩ ដែលមានកំណើនអត្រាកំណើន ប្រចាំឆ្នាំ ១៥,៧៧% ពី ១៥,១៣លានដុល្លារអាមេរិក ដល់ ២៧,១៩លានដុល្លារអាមេរិក។ កំណើន នេះបានមកពីសេវាកម្ម សំខាន់ៗដូចជា សេវាកម្មលើកដាក់ក្រោមដងយោង (Stevedoring) សេវាកម្មលើកដាក់នៅលើទីលាន (LOLO) និងសេវាពិភិក្ខុការផែដ៏ទៃទៀតដូចជាផ្តល់ចំណតនាវា កណ្តាលភ្នំពេញ និងថែទាំប្រមូលនាវាចរណ៍ ដែលមានចំនួនប្រហែល ៩១,១៥% នៃចំណូលពីប្រតិបត្តិការផែ និងចំណូលអាជ្ញាធរផែរបស់ ក.ស.ភ. ក្នុងឆ្នាំ២០១៩។ នៅឆ្នាំ២០១៩ ចំណូលសរុបពីផែអាជីវកម្ម និងសេវាកម្មមានចំនួន ១១០,១៧៤.៣៣០ ពាន់រៀល (២៧.១៩០.១១១ ដុល្លារអាមេរិក) បើធៀបនឹងឆ្នាំ២០១៨ មានការកើនឡើង៣១,៤៣%។ ចំណែកប្រាក់ចំណេញសុទ្ធក្នុងឆ្នាំ ២០១៩ មានចំនួន ៤៦,៨០៦.២៤៨ ពាន់រៀល (១១,៥៥១.៣៩៣ ដុល្លារ អាមេរិក) បើធៀបនឹងឆ្នាំ២០១៨ កើនឡើង ៤២,៨៤%។ ដើម្បីឆ្លើយតបនឹងការរីកចម្រើនយ៉ាងលឿននៃសេដ្ឋកិច្ចរបស់ប្រទេសកម្ពុជា ក.ស.ភ. ក៏មាន ផែនការពង្រីកសមត្ថភាពរបស់ខ្លួនក្នុងការផ្តល់សេវាកម្មលើកដាក់ទំនិញ បំពាក់គ្រឿងចក្រលើកដាក់ទំនិញទូទៅ អភិវឌ្ឍចំណតផែសម្រាប់ទំនិញចាក់ជារ និងធ្វើទំនើបកម្មចំណតផែអ្នកដំណើរ និងទេសចរណ៍។

គោលនយោបាយភាគលាភ

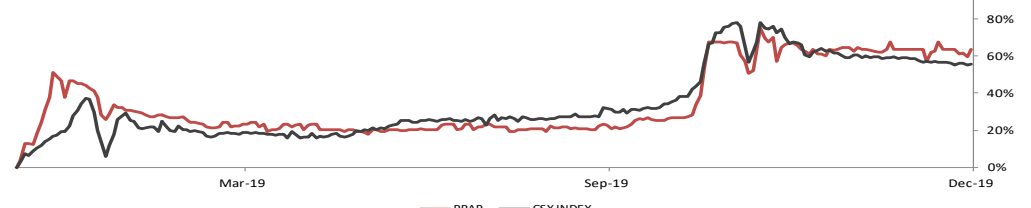
ការធានាទិន្នផលភាគលាភអប្បបរមាប្រចាំឆ្នាំដែលស្មើនឹង ៥% នៃតម្លៃ IPO (៥.១២០រៀល) សម្រាប់រយៈពេល ៥ឆ្នាំ បន្ទាប់ពីការចុះបញ្ជី មានចំពោះតែមូលបត្រកម្មសិទ្ធិដែលមានសិទ្ធិបោះឆ្នោតប្រភេទ "ក" ប៉ុណ្ណោះ។ ក្រោយពីការអនុម័តលើរបាយការណ៍ហិរញ្ញវត្ថុប្រចាំឆ្នាំ ដោយគ្រូប្រឹក្សាភិបាលលើពិនិត្យឃើញថាមានប្រាក់ចំណេញ នោះគ្រូប្រឹក្សាភិបាលនៃ ក.ស.ភ. អាចសម្រេចបែងចែកប្រាក់ចំណេញនោះដើម្បី ៖

- ទី១. ទូទាត់នូវការខាតបង់កាលពីឆ្នាំសារពើពន្ធមុន
- ទី២. ក្រោយពីបានទូទាត់នូវការខាតបង់ឆ្នាំសារពើពន្ធមុន ហើយប្រសិនបើនៅមានប្រាក់ចំណេញនោះគ្រូប្រឹក្សាភិបាល អាចប្រើប្រាស់ប្រាក់ចំណេញនេះសម្រាប់ ៖
 - ក. ការថ្លែងសរសើរដល់ថ្នាក់ដឹកនាំ និងនិយោជិតតាមលក្ខខណ្ឌដូចខាងក្រោម៖
 - ករណីប្រាក់ចំណេញសុទ្ធនៅសល់មានចំនួនចាប់ពី ៥% ដល់ ១០% នៃចំណាយដំណើរការរបស់ ក.ស.ភ. សរុបក្នុងឆ្នាំនោះ ប្រាក់ថ្លែងសរសើរត្រូវស្មើនឹង ១ ខែ នៃប្រាក់បៀវត្សរបស់ថ្នាក់ដឹកនាំ និងនិយោជិតម្នាក់ៗ សរុបជាមធ្យមប្រចាំឆ្នាំ
 - ករណីប្រាក់ចំណេញសុទ្ធនៅសល់មានចំនួនលើសពី ១០% ដល់ ២០% នៃចំណាយដំណើរការរបស់ ក.ស.ភ. សរុបក្នុងឆ្នាំនោះ ប្រាក់ថ្លែងសរសើរត្រូវស្មើនឹង ២ ខែ នៃប្រាក់បៀវត្សរបស់ថ្នាក់ដឹកនាំ និងនិយោជិតម្នាក់ៗសរុបជាមធ្យមប្រចាំឆ្នាំ
 - ករណីប្រាក់ចំណេញសុទ្ធនៅមានចំនួនលើសពី ២០% នៃចំណាយដំណើរការរបស់ ក.ស.ភ. សរុបក្នុងឆ្នាំនោះ ប្រាក់ថ្លែងសរសើរត្រូវស្មើនឹង ៣ ខែ នៃប្រាក់បៀវត្សរបស់ថ្នាក់ដឹកនាំ និងនិយោជិតម្នាក់ៗ សរុបជាមធ្យមប្រចាំឆ្នាំ។
 - ខ. បង្កើតមូលនិធិបម្រុងកាមច្បាប់ចំនួន ៥% និងមូលនិធិបម្រុងសេរីចំនួន ៥% នៃប្រាក់ចំណេញសុទ្ធ។
 - គ. មូលនិធិ ៥% លើប្រាក់ចំណេញសម្រាប់បម្រើផែនការវិនិយោគសង្គម ដែលត្រូវកាត់ត្រាចូលក្នុងបន្ទុក ក្នុងឆ្នាំដែលធ្វើប្រតិបត្តិការចំណាយនោះ។
 - ឃ. ប្រាក់ចំណេញដែលសល់ក្រោយការបែងចែកខាងលើ ត្រូវបែងចែកជា ភាគលាភឱ្យភាគហ៊ុនិក ទៅតាម សេចក្តីសម្រេចរបស់គ្រូប្រឹក្សាភិបាល។
 - ង. ប្រាក់ចំណេញសល់ចុងក្រោយ ត្រូវចម្លងចូលមូលនិធិអភិវឌ្ឍន៍ ក.ស.ភ.។

ទិន្នន័យតួលេខ	2017	2018	2019
មូលធន, ទីផ្សារ (លានរៀល)	106,318	158,856	258,555
ថ្លៃចុងក្រោយ	5,140	7,680	12,500
% បម្រែបម្រួល	(3.02%)	49.42%	62.76%
ថ្លៃមធ្យម	5,095.06	5,745.75	10,342.28
ថ្លៃខ្ពស់	5,340	8,540	13,380
ថ្លៃទាប	4,720	5,080	7,640
តម្លៃផ្ទុក/ថ្លៃ	14.35	10.65	19.16
អនុបាតជុំបង្វិល	26.60%	17.78%	17.69%
អនុបាតវាយតម្លៃ			
ថ្លៃ/ចំណេញ	4.86	3.61	4.57
ថ្លៃ/តម្លៃក្នុងបញ្ជី	0.64	0.83	1.06
ទិន្នផលភាគលាភ	5.97%	4.33%	-
អនុបាតភាគលាភបានបង់	16.20%	11.83%	-
ភាគលាភជាសាច់ប្រាក់/ភាគហ៊ុន	307	332.8	-
អនុបាតគុណភាពភីអិលអិច			
ចំណេញធៀបនឹងមូលធន	4.09%	5.92%	7.90%
ចំណេញធៀបនឹងទ្រព្យសកម្ម	3.24%	4.58%	5.96%
ទ្រព្យសកម្មធៀបនឹងមូលធន	1.26	1.33	1.32
អនុបាតចរន្ត	2.86	4.84	4.17
ព័ត៌មានអំពីការលក់ភាគហ៊ុនលើក ដំបូង IPO			
ថ្លៃ IPO (រៀល)	-	-	5,120
តម្លៃបារីក (រៀល)	-	-	4,000
ចំនួនភាគហ៊ុនចុះបញ្ជី	-	-	20,684,365
ចំនួនភាគហ៊ុនដោះផ្សាយ	-	-	4,136,873
ថ្ងៃជួញដូរដំបូង	-	-	09 ធ្នូ 2015
ថ្លៃចិចខ័ណ្ឌ (រៀល)	-	-	5,140
ក្រុមហ៊ុនធានាទិញមូលបត្រ: យ៉ាងភា ស៊ីឃ្យូរីត ភីអិលស៊ី			
រចនាសម្ព័ន្ធភាគហ៊ុន			
វិនិយោគិនខ្មែរ	-	-	87.83%
វិនិយោគិនបរទេស	-	-	12.16%
ភាគហ៊ុនកាន់កាប់ភាគហ៊ុនច្រើន			
១. ក្រសួងសេដ្ឋកិច្ច និងហិរញ្ញវត្ថុ	-	-	80.00%
២. MEKONG STRATEGIC INFRASTRUCTURE LTD.	-	-	6.67%

របាយការណ៍ហិរញ្ញវត្ថុ	(លានរៀល)		
តារាងគុណភាព	2017	2018	2019
ទ្រព្យសកម្ម	680,460.46	751,886.71	817,542.95
ទ្រព្យសម្បត្តិ រោងចក្រ និងបរិក្ខារ	586,798.20	296,566.36	316,091.87
ទ្រព្យសម្បត្តិរយៈពេលខ្លី	59,453.92	109,160.82	134,216.42
សន្និធិ	-	-	-
គណនីត្រូវទទួល	12,148.58	12,747.26	28,275.59
សាច់ប្រាក់	47,305.34	96,413.56	105,888.50
មូលធនរបស់ភាគហ៊ុន	540,301.31	566,386.13	619,002.00
ដើមទុន	457,813.94	457,813.94	457,813.94
ចំណេញរក្សាទុក	21,323.68	31,070.19	47,173.08
បំណុល	140,159.15	185,500.58	198,540.95
បំណុលរយៈពេលខ្លី	20,771.67	22,551.45	32,166.55
គណនីត្រូវបង់	10,136.44	10,816.26	13,606.64
របាយការណ៍ចំណេញខាត			
ចំណូល	76,273.72	83,824.24	110,174.33
ចំណេញមុន	50,139.81	54,559.55	75,395.03
ចំណេញប្រតិបត្តិការ	30,087.73	35,808.49	64,038.29
ចំណេញសុទ្ធ	21,688.61	32,767.49	46,806.24
ចំណេញ/ហ៊ុន (រៀល)	1,048.55	1,591.24	2,280.61
របាយការណ៍លំហូរសាច់ប្រាក់			
សាច់ប្រាក់ពីសកម្មភាពប្រតិបត្តិការ	35,690.24	98,640.31	51,830.57
សាច់ប្រាក់ពីសកម្មភាពវិនិយោគ	(12,261.14)	(32,486.18)	(31,970.89)
សាច់ប្រាក់ពីសកម្មភាពហិរញ្ញប្បទាន	(3,339.80)	(64,062.40)	(16,625.70)
លំហូរសាច់ប្រាក់សុទ្ធ	20,089.30	2,091.73	3,233.97
ក្រុមហ៊ុនសវនកម្មសម្រាប់ឆ្នាំ២០១៩: ប៊ីឌីអូ (ខេមបូឌា) លីមីតធីត			
ក្រុមប្រឹក្សាភិបាល		មុខតំណែង	
១. ឯកឧត្តម ហ៊ី ប៊ាវី	ប្រធានក្រុមប្រឹក្សាភិបាល និងជាអគ្គនាយក		
២. ឯកឧត្តម សួន រចនា	សមាជិក (តំណាងក្រសួងសាធារណការ និងដឹមជញ្ជូន)		
៣. ឯកឧត្តម កែន សម្បត្តិ	សមាជិក (តំណាងក្រសួងសេដ្ឋកិច្ច និងហិរញ្ញវត្ថុ)		
៤. ឯកឧត្តម ប៊ែន សុវិជ័យ	សមាជិក (តំណាងក្រសួងពាណិជ្ជកម្ម)		
៥. លោក ហ្គី អាងវ៉ានីត	សមាជិក (អភិបាលកិច្ច)		
៦. លោក ឌីន សុតុល	សមាជិក (អភិបាលមិនប្រតិបត្តិការភាគហ៊ុនឯកជន)		
៧. លោក យីម ធឿន	សមាជិក (តំណាងវិនិយោគី ក.ស.ភ)		

ថ្លៃភាគហ៊ុនធៀបនឹងសន្ទស្សន៍ ជ.ម.ក.



*ចំណេញ/ហ៊ុនសុទ្ធ ២០១៨ និង ២០១៩ ត្រូវបានគណនាឡើងវិញដោយយោងតាមចំណេញមធ្យមស្របតាមការវាយតម្លៃ ដោយសារការអនុវត្តស្តង់ដារគណនីថ្មី គិតចាប់ពី ១ មករា ឆ្នាំ ២០១៩។ ដោយឡែក ចំណេញ/ហ៊ុនសុទ្ធ ២០១៧ ត្រូវបានគណនាដោយយោងតាមប្រាក់ចំណេញក្នុងការបែងចែក។



តំបន់សេដ្ឋកិច្ចពិសេសភ្នំពេញ ផ្លូវជាតិលេខ ៤ សង្កាត់កន្ទោក ខណ្ឌពោធិ៍សែនជ័យ រាជធានីភ្នំពេញ
០២៣ ៧២៩ ៧៩៨ | www.ppsez.com

វិស័យ៖ អភិវឌ្ឍន៍តំបន់សេដ្ឋកិច្ចពិសេស

ឆ្នាំបង្កើត៖ ២០០៦

ចំនួនបុគ្គលិក៖ ៩៦

សេចក្តីសង្ខេបអំពីក្រុមហ៊ុន

ក្រុមហ៊ុន ភ្នំពេញ អេសអិប៊ិច ភីអិលស៊ី គឺជាអ្នកអភិវឌ្ឍ និងជាប្រតិបត្តិករនៃតំបន់សេដ្ឋកិច្ចពិសេសភ្នំពេញ ("PPSEZ") និង ហើយប៉ែត ភីភី អេសអិប៊ិច ("Poipet PPSEZ") ។ នាថ្ងៃទី១៩ មេសា ២០០៦ ក្រុមហ៊ុនទទួលបានការអនុញ្ញាតពីរដ្ឋាភិបាលកម្ពុជា ដើម្បីក្លាយខ្លួនជាអ្នកអភិវឌ្ឍន៍តំបន់សេដ្ឋកិច្ចពិសេស ដែលរាប់ជាប្រតិបត្តិការអាជីវកម្មច្រើនប្រភេទ ហើយបច្ចុប្បន្ននេះ យើងខ្ញុំជាតំបន់សេដ្ឋកិច្ចពិសេស ដែលកំពុងធ្វើប្រតិបត្តិការនៅជិតទីប្រជុំជននៃរាជធានីភ្នំពេញ ព្រះរាជាណាចក្រកម្ពុជាដែលមានអាជីវកម្មចម្បងក្នុងការអភិវឌ្ឍន៍ឧស្សាហកម្មសម្រាប់លក់ និង/ឬ ជួល។ ក្រុមហ៊ុនក៏មានផ្គត់ផ្គង់សេវាកម្មដែលពាក់ព័ន្ធប្រមូលផ្តុំបរិក្ខារចាំបាច់នានា នៅក្នុងបរិវេណ PPSEZ ដែលរួមមាន ការផ្គត់ផ្គង់ និងចែកចាយទឹកស្អាត សេវាជួល ការថែទាំប្រព័ន្ធហេដ្ឋាធានាសម្ព័ន្ធ សេវាកម្មផ្តល់ប្រឹក្សាយោបល់ និងជំនួយកិច្ចការរដ្ឋបាលប្រព្រឹត្តិកម្មទឹកស្អុយ និងសេវាកម្មដទៃទៀត។ PPSEZ ជាតំបន់សេដ្ឋកិច្ចពិសេសឈរមុខគេក្នុងចំណោមតំបន់សេដ្ឋកិច្ចពិសេសដែលទទួលបានការអនុញ្ញាតផ្សេងទៀត ក្នុងព្រះរាជាណាចក្រកម្ពុជា បើគិតតាមចំនួនវិនិយោគិនក្នុងតំបន់ ចំនួនដើមទុនវិនិយោគ និងចំនួនកម្មករកម្មការិនី ជាមួយនិងផ្ទៃដីជាងគេរបស់ PPSEZ ដែលមានទំហំប្រមាណ ៣៥៧,៣២ ហិកតា។



លោក Hiroshi Uematsu
អភិបាលប្រតិបត្តិ

ព័ត៌មានអំពីអាជីវកម្ម

ក្រោយការបង្កើតនៅឆ្នាំ ២០០៦ ក្រុមហ៊ុនបានទិញដីទំហំប្រមាណ ៣៩២.៤៦ហិកតា ក្នុងនោះដីទំហំ ១៣៧.៩៤ហិកតា ត្រូវបានប្រើប្រាស់ក្នុងការសាងសង់សំណង់ ហេដ្ឋារចនាសម្ព័ន្ធផ្សេងៗ ក្នុងដំណាក់កាលទី២ ជាមួយនិង ដីឡូតិ៍សម្រាប់រោងចក្រ និងដីឡូតិ៍សម្រាប់ពាណិជ្ជកម្មសរុបចំនួន ៧៨ កន្លែង។

- ក្នុងឆ្នាំ ២០១០ ក្រុមហ៊ុនយើងទទួលបានវិញ្ញាបនបត្របញ្ជាក់បទដ្ឋានអន្តរជាតិ ISO:៩០០១ សម្រាប់ការប្តេជ្ញាក្នុងការគ្រប់គ្រងប្រកបដោយគុណភាព និង ISO: ១៤០០១ សម្រាប់ការត្រួតពិនិត្យបរិស្ថាន។
- នាឆ្នាំ ២០១១ ក្នុងដំណាក់កាលទី២ ក្រុមហ៊ុនបានសាងសង់ទីតាំងសម្រាប់រោងចក្រ និង ហេដ្ឋារចនាសម្ព័ន្ធរន្ត្រីទៀត សម្រាប់ធានាដល់វិនិយោគិនថ្មី។
- ក្នុងឆ្នាំ ២០១៤ ក្រុមហ៊ុនបានទិញដីទំនេរទំហំប្រមាណ ៩២.៥៩ ហិកតាបន្ថែមទៀតដែលមានទីតាំងនៅក្នុងខេត្តបន្ទាយមានជ័យ ដើម្បីប្រែក្លាយទៅជាតំបន់សេដ្ឋកិច្ចពិសេសហើយប៉ែតភីភី។
- ក្នុងឆ្នាំ ២០១៦ ក្រុមហ៊ុនបានក្លាយជាក្រុមហ៊ុនចុះបញ្ជីទី៤ ក្នុងផ្សារមូលបត្រកម្ពុជា (CSX)
- ក្នុងឆ្នាំ២០១៥ នេះ យើងបានបង្កើតក្រុមហ៊ុនប្រកួលប្រជែងថ្មីចំនួន ៣ រួមមាន ១) ក្រុមហ៊ុន PPSEZ II Co.,Ltd ២) ក្រុមហ៊ុន Sahas Properties Co.,Ltd និង ៣) ក្រុមហ៊ុន Gomi Recycle (Phnom Penh) Co., Ltd. និងបានបោះផ្សាយភាគហ៊ុនថ្មីចំនួន ១៤ លាន ទៅវិនិយោគិនយុទ្ធសាស្ត្រចំនួន២ ដោយជោគជ័យ។
- ក្នុងឆ្នាំ២០១៩ ប្រតិការណ៍ដ៏សំខាន់មួយទៀតសម្រាប់ការលូតលាស់និងការអភិវឌ្ឍរបស់យើងគឺពិសេសម្តោលបើកជាផ្លូវការរួមគ្នារបស់តំបន់សេដ្ឋកិច្ចពិសេសហើយប៉ែត ភីភី និងក្រុមហ៊ុន Sumitronics Manufacturing Cambodia ។

PPSEZ មានវិនិយោគិនចម្រុះជាតិសាសន៍ចំនួន ១០៨ ដែលវិនិយោគិនភាគច្រើនមកពីប្រទេសជប៉ុន សិង្ហបុរី ម៉ាឡេស៊ី តៃវ៉ាន់ កូរ៉េ ហ្វីលីពីន ចិន វៀតណាម ទួតិ សហរដ្ឋអាមេរិក កម្ពុជា និងថៃដែលវិនិយោគលើឧស្សាហកម្មផ្សេងៗគ្នា ដូចជា គ្រឿងបន្លាស់យានយន្ត កាត់ដេរ អាហារនិងភេសជ្ជៈ ជាដើម។

គោលនយោបាយភាគលាភ

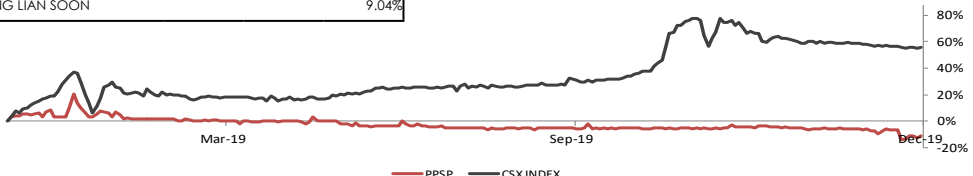
ក្រុមប្រឹក្សាភិបាលបានអនុម័តគោលនយោបាយបម្រុងទុកប្រាក់ចំណេញ (profit plough back policy) សម្រាប់ឆ្នាំសារពើពន្ធ ២០១៩ និង រយៈពេលបន្តទៅមុខទៀតដោយផ្អែកទៅលើលទ្ធភាពក្នុងការបង់ភាគលាភឱ្យភាគហ៊ុនករចំណែកដែលមានចម្រើនផ្សេងទៀតដល់ភាគហ៊ុនិក អាស្រ័យលើកត្តាមួយចំនួន ដែលរួមមានជាអាទិ៍ដូចជា៖

- ស្ថានភាពហិរញ្ញវត្ថុដែលរួមមានស្ថានភាពលំហូរសាច់ប្រាក់ និងសន្ទនីយភាព អត្រាផលរៀបដើមទុននិងតំណទាន (gearing) និងអតិរេក (surplus) របស់ក្រុមហ៊ុន ។
- ស្ថានភាពហិរញ្ញវត្ថុដែលបានរំពឹងទុក រួមទាំងលទ្ធភាពប្រាក់ចំណេញរបស់ក្រុមហ៊ុន។
- ទុនបង្វិលដែលអាចប្រើប្រាស់បានដែលរួមមានទុន ដែលត្រូវបែកចែកសម្រាប់ចំណាយមូលធន និងគម្រោងវិនិយោគពេលអនាគតរបស់ក្រុមហ៊ុន។
- កាតព្វកិច្ចបំណុលដែលមាននាពេលបច្ចុប្បន្ន និងអនាគត ប្រមូលទាំងចំណាយការប្រាក់របស់ក្រុមហ៊ុន។ ដូចដែលបានកំណត់ក្នុងចំណុច (i) ដល់ (iv)ខាងលើក្រុមហ៊ុនមានគោលដៅកំណត់អនុគាតភាគលាភបានបង់មិនឱ្យតិចជាង២០%នៃប្រាក់ចំណេញរបស់ក្រុមហ៊ុនដល់អ្នកកាន់កាប់មូលបត្រទាំងឡាយអនុលោមតាម CIFRS។ វិនិយោគិនគួរកត់សម្គាល់ថាគោលនយោបាយបែងចែកភាគលាភគ្រាន់តែបង្ហាញអំពីគោលបំណងបច្ចុប្បន្នរបស់ក្រុមហ៊ុនប៉ុណ្ណោះ ហើយវាមិនត្រូវបានចាត់ទុកថាជាសេចក្តីថ្លែងចែកកាតព្វកិច្ចតាមផ្លូវច្បាប់ណាមួយពាក់ព័ន្ធនឹងការបែងចែកភាគលាភនាពេលអនាគតឡើយ។គោលនយោបាយនេះអាចត្រូវបានកែប្រែ (ដែលរួមមានការមិនប្រកាសផ្សេងទៀតដែលពាក់ព័ន្ធ) ដោយឆន្ទានុសិទ្ធិរបស់ក្រុមប្រឹក្សាភិបាល។

ទិន្នន័យផ្តល់ជូន	2017	2018	2018
មូលធន ទីផ្សារ (លានរៀល)	163,208	208,438	185,438
ថ្លៃចុងក្រោយ	2,820	2,900	2,580
% បម្រែបម្រួល	(1.40%)	2.84%	(11.03%)
ថ្លៃមធ្យម	2,744.81	2,801.07	2,830.04
ថ្លៃខ្ពស់	3,120	3,190	3,500
ថ្លៃទាប	2,610	2,450	2,500
តម្លៃផ្តល់ជូន/ថ្លៃ	21.63	2.05	34.11
អនុបាតផ្តល់ជូន	31.97%	2.81%	30.34%
អនុបាតវាយតម្លៃ			
ថ្លៃ/ចំណេញ	23.46	-	3.38
ថ្លៃ/តម្លៃក្នុងបញ្ជី	1.06	1.17	0.77
ទិន្នផលភាគលាភ	0.85%	1.13%	-
អនុបាតភាគលាភបានបង់	19.91%	(21.96%)	-
ភាគលាភជាសាច់ប្រាក់/ភាគហ៊ុន	24.00	32.84	-
អនុបាតគុណភាពអាជីវកម្ម			
ចំណេញធៀបនឹងមូលធន	4.53%	(6.47%)	28.71%
ចំណេញធៀបនឹងទ្រព្យសកម្ម	2.96%	(3.56%)	15.98%
ទ្រព្យសកម្មធៀបនឹងមូលធន	1.51	2.08	1.59
អនុបាតចរន្ត	8.60	2.05	4.78
ព័ត៌មានអំពីការលក់ភាគហ៊ុនលើកដំបូង IPO			
ថ្លៃ IPO (រៀល)			2,860
តម្លៃចាត់ (រៀល)			2,000
ចំនួនភាគហ៊ុនចុះបញ្ជី			71,875,000
ចំនួនភាគហ៊ុនបោះផ្សាយ			11,575,000
ថ្ងៃផ្តល់ជូនដំបូង			30 ឧសភា 2016
ថ្ងៃចិញ្ចឹមដំបូង (រៀល)			2,890
ក្រុមហ៊ុនបានទិញមូលបត្រ:	១. អេសប៊ីអាយ រូយ៉ាល់ ស៊ីឃ្យូរីធី		
	២. កម្ពុ ស៊ីឃ្យូរីធី អិលធីឌី		
	៣. កាណា ស៊ីឃ្យូរីធី ភីអិលស៊ី		
រចនាសម្ព័ន្ធភាគហ៊ុន			
វិនិយោគិនខ្មែរ			52.93%
វិនិយោគិនបរទេស			47.07%
ភាគហ៊ុនកាន់កាប់ភាគហ៊ុនច្រើន			
១. LIM CHHIV HO			45.09%
២. JWD INFOLOGISTICS PUBLIC			14.61%
៣. ZEPHYR CO., LTD			14.17%
៤. NG LIAN SOON			9.04%

របាយការណ៍ហិរញ្ញវត្ថុ		(លានរៀល)		
កាត់សុល្យការ	2017	2018 (បង្ហាញឡើងវិញ)	2019	
ទ្រព្យសកម្ម	232,362.01	370,713.95	382,349.10	
ទ្រព្យសម្បត្តិ រោងចក្រ និងបរិក្ខារ	54,895.64	56,220.28	72,454.84	
ទ្រព្យសម្បត្តិរយៈពេលខ្លី	126,322.85	263,869.96	254,447.06	
សន្និធិ	75,458.20	144,777.28	141,007.15	
គណនីត្រូវទទួល	40,686.95	111,482.99	107,973.66	
សាច់ប្រាក់	10,177.70	7,490.87	5,466.25	
មូលធនរបស់ភាគហ៊ុន	153,543.06	178,628.34	240,440.40	
ដើមទុន	116,820.69	144,396.88	146,445.31	
ចំណេញរក្សាទុក	28,340.95	13,968.58	71,963.08	
ចំណូល	78,818.95	192,085.60	141,908.70	
ចំណូលរយៈពេលខ្លី	14,682.81	128,970.01	53,202.72	
គណនីត្រូវបង់	4,255.24	54,098.70	23,750.38	
របាយការណ៍ចំណេញខាត				
ចំណូល	36,881.63	36,352.43	152,053.66	
ចំណេញដុល	26,383.47	16,467.09	92,749.09	
ចំណេញប្រតិបត្តិការ	10,645.00	(3,866.22)	72,701.13	
ចំណេញសុទ្ធ	6,976.95	(10,749.34)	60,154.42	
ចំណេញ/ហ៊ុន (រៀល)	117	(175)	837	
របាយការណ៍លំហូរសាច់ប្រាក់				
សាច់ប្រាក់ពីសកម្មភាពប្រតិបត្តិការ	2,958.76	(51,025.18)	3,479.69	
សាច់ប្រាក់ពីសកម្មភាពវិនិយោគ	(3,318.35)	(1,576.96)	(32,740.02)	
សាច់ប្រាក់ពីសកម្មភាពហិរញ្ញប្បទាន	801.07	49,963.20	27,129.44	
លំហូរសាច់ប្រាក់សុទ្ធ	441.47	(2,638.93)	(2,130.89)	
ក្រុមហ៊ុនសវនកម្មសម្រាប់ឆ្នាំ២០១៩: Baker Tilly (Cambodia) Co., Ltd.				
ក្រុមប្រឹក្សាភិបាល		មុខតំណែង		
១. លោក កាន់ កាក់យួន	ប្រធានក្រុមប្រឹក្សាភិបាលមិនប្រតិបត្តិ			
២. លោក Hiroshi Uematsu	អភិបាលប្រតិបត្តិ និងអន្តរាយក			
៣. លោកស្រី កាន់ ស៊ីមយូ	អភិបាលមិនប្រតិបត្តិ			
៤. លោក Hiroshi Otsubo	អភិបាលមិនប្រតិបត្តិ			
៥. លោក Kenji Toyota	អភិបាលមិនប្រតិបត្តិ			
៦. លោក Tanate Piriyothinkul	អភិបាលមិនប្រតិបត្តិ			
៧. លោក Kang Wei Geih	អភិបាលឯករាជ្យ			
៨. លោក ហែម សុវត្ថិ	អភិបាលឯករាជ្យ			

ថ្លៃភាគហ៊ុនធៀបនឹងសន្ទស្សន៍ ជ.ម.ក.



*ចំណេញ/ហ៊ុនក្នុងឆ្នាំ ២០១៨ និង ២០១៩ ត្រូវបានគណនាឡើងយោងតាមចំណេញ/ខាតបង់ចែកទៅផ្ទាល់ខ្លួនក្រុមហ៊ុន ដោយសារការអនុវត្តន៍វិធានគណនីថ្មី។ ដោយឡែក ចំណេញ/ហ៊ុនក្នុងឆ្នាំ ២០១៧ ត្រូវបានគណនាយោងតាមមូលដ្ឋានចំណេញ/ខាតប្រចាំឆ្នាំ។



តិរៈវិថីសម្តេចអគ្គមហាសេនាបតីតេជោ ហ៊ុន សែន សង្កាត់លេខ៣ ក្រុងព្រះសីហនុ ខេត្តព្រះសីហនុ
០៣៤ ៩៣៣ ៤១៦/ ៩៣៣ ៥១១ | www.pas.gov.kh

វិស័យ៖ សេវាផែ

ឆ្នាំបង្កើត៖ ១៩៥៦

ចំនួនបុគ្គលិក៖ ១.១៦៥



ឯកឧត្តម លូ គឹមឈន់
អគ្គនាយក

សេចក្តីសង្ខេបអំពីក្រុមហ៊ុន

ក.ស.ស ជាក្រុមហ៊ុនរដ្ឋ ដែលបានបង្កើតឡើងដើម្បីធ្វើអាជីវកម្មសេវាកម្មមូលដ្ឋានលើការងារ៖ កណ្តាលភូមិភាគខ្មែរ និងផ្តល់សេវាកម្មដល់នាវា, លើកដាក់ ឆ្នេរ ផ្ទុកទំនិញ, ស្តុកទំនិញនៅឃ្នាំង និងទីលាន ព្រមទាំងដឹកជញ្ជូនទំនិញ។ បច្ចុប្បន្ន ក.ស.ស ក៏កំពុងផ្តល់សេវាកម្មផ្សេងទៀត៖ សេវាក្នុងតំបន់សេដ្ឋកិច្ចពិសេសដូចជាផ្តល់ឃ្នាំងនិងថែរក្សាទំនិញ លើកដាក់ និងដឹកជញ្ជូនទំនិញ រួមទាំងសេវាសន្តិសុខក្នុងកំពង់ផែ និងតំបន់សេដ្ឋកិច្ចពិសេស។ ក.ស.ស ជាកំពង់ផែអន្តរជាតិ សមុទ្រទឹកកកដ្ឋានតែមួយគត់នៅកម្ពុជា ដែលកំពុងធ្វើអាជីវកម្មលើផ្ទៃដីទំហំប្រមាណ ១២៥ហិកតា នៅខេត្តព្រះសីហនុ ហើយ ត្រូវបានភ្ជាប់ដោយបណ្តាញដឹកជញ្ជូនចំរុះរួមមាន បណ្តាញផ្លូវគោក (ផ្លូវជាតិលេខ ៣ និងលេខ ៤), បណ្តាញផ្លូវថ្នល់ (ភ្ជាប់ទៅរាជធានីភ្នំពេញ និងខេត្តកំពត) និងបណ្តាញផ្លូវអាកាស (ភ្ជាប់ទៅខេត្តសៀមរាប និងរាជធានីភ្នំពេញ)។

ព័ត៌មានអំពីអាជីវកម្ម

ក.ស.ស ស្ថិតនៅយូងសមុទ្រថៃ ដែលជាទីតាំងយុទ្ធសាស្ត្រងាយស្រួលដឹកជញ្ជូនទៅទីផ្សារក្នុងតំបន់អាស៊ាន និងតំបន់អាស៊ីប៉ាស៊ីហ្វិចដោយពុំចាំបាច់ឆ្លងកាត់កំពង់ផែ ក្នុងតំបន់។

- រវាងឆ្នាំ២០១០ និង ២០១៤ បរិមាណកុងតឺន័រដែលឆ្លងកាត់ ក.ស.ស មានការកើនឡើងជាលំដាប់ក្នុងអត្រាកំណើន ៩.៣៦%ប្រចាំឆ្នាំ ពី ២២២.៩៩២៨ TEUs ទៅ ៣៣៣.៩០៤ TEUs។
- ក្នុងឆ្នាំ ២០១៥ ក.ស.ស បានស្រូបយកប្រមាណ ៧៣,០១% នៃចំនួនកុងតឺន័រ ដែលឆ្លងកាត់កំពង់ផែនៃប្រទេសកម្ពុជា ដែលធ្វើឱ្យ ក.ស.ស ក្លាយជាកំពង់ផែដែល មមាញឹកជាងគេរបស់កម្ពុជា។
- នៅឆ្នាំ ២០១៨ ក.ស.ស សម្រេចបាន ១០០% នូវការអភិវឌ្ឍចំណតផែនដុំឈើ និងបានសម្ពោធដាក់ឱ្យប្រើប្រាស់ជាផ្លូវការ។
- នៅឆ្នាំ ២០១៩ នេះកុងតឺន័រដែលបានឆ្លងកាត់ ក.ស.ស មានចំនួន ៦៣.៩២១១TEUs ពោលគឺកើនចំនួន ៩៧.៩៨៣ TEUs ស្មើនឹង ១៨,១០% បើធៀបនឹងឆ្នាំ ២០១៧។

គោលនយោបាយភាគលាភ

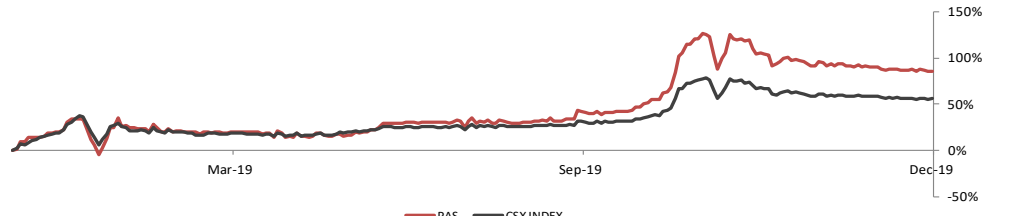
ក្រុមប្រឹក្សាភិបាលបានអនុម័តគោលនយោបាយភាគលាភដែលមានការធានាទិន្នផលភាគលាភអប្បបរមាប្រចាំឆ្នាំស្មើនឹង ៥% នៃទំហំវិនិយោគដោយគិតតាមថ្លៃបោះ ផ្សាយលក់មូលបត្រ (IPO) សម្រាប់រយៈពេល ៣ឆ្នាំបន្ទាប់ពីការចុះបញ្ជីលក់លើផ្សារមូលបត្រកម្ពុជា ដែលការធានានេះត្រូវបានផ្តល់ជូនចំពោះមូលបត្រកម្មសិទ្ធិដែល មានសិទ្ធិបោះឆ្នោតប្រភេទ "គ" តែប៉ុណ្ណោះ។ ការបែកចែកប្រាក់ចំណេញនៃលក្ខន្តិកៈរបស់ ក.ស.ស ក្រោយពីបានអនុម័តលើគណនីប្រចាំឆ្នាំ បើកិច្ចសន្យាប្រចាំឆ្នាំមាន ប្រាក់ចំណេញ ក្រុមប្រឹក្សាភិបាលនៃ ក.ស.ស អាចសម្រេចផ្ទេរទឹកប្រាក់ទាំងនោះដើម្បី៖

- កាត់ទូទាត់នូវការខាតបង់កាលពីការិយបរិច្ឆេទមុន
- ក្រោយពីការទូទាត់នូវការខាតបង់ខាងលើហើយ ប្រសិនបើនៅមានប្រាក់ចំណេញ នោះក្រុមប្រឹក្សាភិបាលអាចប្រើប្រាស់ប្រាក់ចំណេញនេះសម្រាប់៖
 - ក - ថ្លែងសរសើរដល់ថ្នាក់ដឹកនាំ និងនិយោជិតតាមច្បាប់៖
 - ករណីប្រាក់ចំណេញនៅសល់ពី ៥% - ១០% នៃចំណាយសហគ្រាសរបស់ ក.ស.ស ប្រចាំឆ្នាំ នោះត្រូវថ្លែងសរសើរស្មើ ០១ខែ នៃប្រាក់បៀវត្ស។
 - ករណីប្រាក់ចំណេញនៅសល់ពី ១០% - ២០% នៃចំណាយសហគ្រាសរបស់ ក.ស.ស ប្រចាំឆ្នាំ នោះត្រូវថ្លែងសរសើរស្មើ ០២ខែ នៃប្រាក់បៀវត្ស។
 - ករណីប្រាក់ចំណេញលើសពី ២០% នៃចំណាយសហគ្រាសរបស់ ក.ស.ស ប្រចាំឆ្នាំ នោះត្រូវថ្លែងសរសើរស្មើ ០៣ខែ នៃប្រាក់បៀវត្ស។
 - ខ - បង្កើតមូលនិធិបំរុងតាមច្បាប់ ៥%។
 - គ - បង្កើតមូលនិធិបំរុងសេរីចំនួន ៥%។
 - ឃ - បង្កើតមូលនិធិសង្គម ៧% ដែលនឹងត្រូវកាត់ប្រាក់ចំណាយក្នុងឆ្នាំ។
 - ង - បែងចែកភាគលាភ (តាមការសម្រេចនៃក្រុមប្រឹក្សាភិបាល) ទៅឱ្យភាគហ៊ុនិកប្រភេទ "ខ" និង "គ"។
- ច - ប្រាក់ដែលនៅសល់ត្រូវបង្កើតមូលនិធិអភិវឌ្ឍន៍សហគ្រាស។

ទិន្នន័យផ្តល់ជូន	2017	2018	2019
មូលធន.ទីផ្សារ (លានរៀល)	437,437	866,297	1,663,976
ថ្លៃចុងក្រោយ	5,100	10,100	19,400
% បរិមាណប្រែប្រួល	(4.85%)	98.04%	92.08%
ថ្លៃមធ្យម	5,007	5,752	15,375
ថ្លៃខ្ពស់	5,120	10,100	23,650
ថ្លៃទាប	4,620	4,980	10,000
តម្លៃផ្តល់ជូន/វិថ្ល	5.52	11.71	546.57
អនុបាតផ្តល់ជូន	1.91%	24.39%	124.06%
អនុបាតវាយតម្លៃ			
ថ្លៃ/ចំណេញ	15.25	10.92	30.34
ថ្លៃ/តម្លៃក្នុងបញ្ជី	1.55	3.04	5.23
ទិន្នផលភាគលាភ	7.90%	3.99%	-
អនុបាតភាគលាភបានបង់	50.29%	33.64%	-
ភាគលាភជាសាច់ប្រាក់/ភាគហ៊ុន	403.00	403.00	-
អនុបាតគុណភាពអាជីវកម្ម			
ចំណេញធៀបនឹងមូលធន	4.26%	6.97%	6.53%
ចំណេញធៀបនឹងទ្រព្យសកម្ម	2.13%	3.46%	3.22%
ទ្រព្យសកម្មធៀបនឹងមូលធន	1.98	2.04	2.01
អនុបាតចរន្ត	2.50	3.27	2.73
ព័ត៌មានអំពីការលក់ភាគហ៊ុនលើកដំបូង IPO			
ថ្លៃ IPO (រៀល)	-	-	5,040
តម្លៃចារឹក (រៀល)	-	-	1,000
ចំនួនភាគហ៊ុនចុះបញ្ជី	-	-	85,771,967
ចំនួនភាគហ៊ុនជាផ្លូវការ	-	-	21,442,992
ថ្ងៃផ្តល់ជូនដំបូង	-	08 មិថុនា 2017	-
ថ្ងៃចិះដំបូង (រៀល)	-	-	5,100
ក្រុមហ៊ុនធានាទិញមូលបត្រ: អេសប៊ីកាយ រ៉ូយ៉ាល់ ស៊ីយូអ៊ីតី			
រចនាសម្ព័ន្ធភាគហ៊ុន			
វិនិយោគិនខ្មែរ	-	-	83.54%
វិនិយោគិនបរទេស	-	-	16.46%
ភាគហ៊ុនកាន់កាប់ភាគហ៊ុនច្រើន			
១. ក្រសួង សេដ្ឋកិច្ច និងហិរញ្ញវត្ថុ	-	-	75.00%
២. KAMIGUMI CO.,LTD	-	-	13%

របាយការណ៍ហិរញ្ញវត្ថុ		(លានរៀល)		
តារាងគុណភាព	2017	2018	2019	
ទ្រព្យសកម្ម	1,280,510.04	1,328,190.49	1,372,266.22	
ទ្រព្យសម្បត្តិ រោងចក្រ និងបរិក្ខារ	808,870.34	845,661.97	857,178.33	
ទ្រព្យសម្បត្តិរយៈពេលខ្លី	174,104.82	192,130.37	231,547.17	
សន្និធិ	8,443.57	11,322.62	18,519.26	
គណនីត្រូវទទួល	39,767.40	41,859.01	53,429.58	
សាច់ប្រាក់	51,081.23	62,191.53	27,789.60	
មូលធនរបស់ភាគហ៊ុន	646,610.55	649,510.23	682,524.84	
ដើមទុន	518,018.06	518,018.06	518,018.06	
ចំណេញរក្សាទុក	110,950.58	111,336.33	139,794.06	
បំណុល	633,899.48	678,680.25	689,741.38	
បំណុលរយៈពេលខ្លី	69,581.13	58,724.92	84,880.51	
គណនីត្រូវបង់	35,888.50	20,941.90	24,901.23	
របាយការណ៍ចំណេញខាត				
ចំណូល	227,397.84	275,575.65	333,913.38	
ចំណេញដុល	-	-	-	
ចំណេញប្រតិបត្តិការ	60,381.42	67,820.28	85,545.72	
ចំណេញសុទ្ធ	25,139.32	45,165.77	43,463.50	
ចំណេញ/ហ៊ុន (រៀល)	328.40	526.58	506.73	
របាយការណ៍លំហូរសាច់ប្រាក់				
សាច់ប្រាក់ពីសកម្មភាពប្រតិបត្តិការ	65,105.24	72,767.48	93,259.82	
សាច់ប្រាក់ពីសកម្មភាពវិនិយោគ	(173,222.72)	(56,097.05)	(85,683.16)	
សាច់ប្រាក់ពីសកម្មភាពហិរញ្ញប្បទាន	124,547.10	(5,560.13)	(41,978.59)	
លំហូរសាច់ប្រាក់សុទ្ធ	16,429.63	11,110.30	(34,401.93)	
ក្រុមហ៊ុនសវនកម្មសម្រាប់ឆ្នាំ២០១៩: PriceWaterhouseCoopers (Cambodia) Ltd.				
ក្រុមប្រឹក្សាភិបាល		មុនតំណែង		
១. ឯកឧត្តម លូ គឹមឈន់	ប្រតិភូរាជរដ្ឋាភិបាលទទួលបន្ទុកជាអគ្គនាយក ក.ស.ស			
២. ឯកឧត្តម ស៊ីយ សាន	សមាជិក (តំណាងក្រសួងសាធារណការ និងដឹកជញ្ជូន)			
៣. ឯកឧត្តម ផាន់ ផល្លា	សមាជិក (តំណាងក្រសួងសេដ្ឋកិច្ច និងហិរញ្ញវត្ថុ)			
៤. ឯកឧត្តម សុខ សុភ័ក្ត្រ	សមាជិក (តំណាងក្រសួងពាណិជ្ជកម្ម)			
៥. លោក ហ៊ុន មុន្នីវណ្ណ	សមាជិក (អភិបាលឯករាជ្យ)			
៦. លោក Hidetoshi KUME	សមាជិក (អភិបាលមិនប្រតិបត្តិតំណាងភាគហ៊ុនឯកជន)			
៧. លោក លូ យ៉ែនង	សមាជិក (តំណាងនិយោជិត ក.ស.ស)			

ថ្លៃភាគហ៊ុនធៀបនឹងសន្ទស្សន៍ ជ.ម.ក.



ធនាគារ អេស៊ីលីដា ភីអិលស៊ី

អគារលេខ៦១ មហាវិថីព្រះមុនីវង្ស សង្កាត់ស្រះចក ខណ្ឌដូនពេញ រាជធានីភ្នំពេញ
០២៣ ៩៩៨ ៧៧៧ | www.acledabank.com.kh

វិស័យ: ហិរញ្ញវត្ថុ

ឆ្នាំបង្កើត: ១៩៩៣

ចំនួនបុគ្គលិក: ១២.១១៩ នាក់



បណ្ឌិត អ៊ិន ថាន់នី
ប្រធាននាយកប្រតិបត្តិ

សេចក្តីសង្ខេបអំពីក្រុមហ៊ុន

ធនាគារ អេស៊ីលីដា ត្រូវបានបង្កើតឡើងនៅឆ្នាំ១៩៩៣ ដែលស្ថិតក្រោមគម្រោងអង្គការពលកម្មអន្តរជាតិក្នុងយុគសម័យ ក្រោយសង្គ្រាមនៅកម្ពុជា។ ជាច្រើនឆ្នាំមកនេះ ធនាគារ អេស៊ីលីដា បានឆ្លងកាត់ការផ្លាស់ប្តូរជាច្រើន។ បច្ចុប្បន្ន ធនាគារ អេស៊ីលីដា មានទីស្នាក់ការកណ្តាលនៅរាជធានីភ្នំពេញ ហើយគឺជាធនាគារឈានមុខ និងធំជាងគេផ្នែកឥណទានដុល និងបណ្តាញចែកចាយគ្រប់ខេត្ត-ក្រុងនៅក្នុងព្រះរាជាណាចក្រកម្ពុជា។ ធនាគារ អេស៊ីលីដា ក៏ជាធនាគារកម្ពុជាដំបូងដែល បានពង្រីកប្រតិបត្តិការរបស់ខ្លួនទៅក្រៅប្រទេសដែលរួមមានប្រទេសឡាវ និងមីយ៉ាន់ម៉ា។ ធនាគារ អេស៊ីលីដា បានផ្តល់ សេវារបស់ខ្លួនតាមរយៈបណ្តាញសាខាចំនួន២៦៣ នៅក្នុងព្រះរាជាណាចក្រកម្ពុជា ៣៨ ការិយាល័យក្នុងសាធារណរដ្ឋ ប្រជាធិបតេយ្យប្រជាមានិត ឡាវ និង១៥ការិយាល័យក្នុងសាធារណរដ្ឋសហភាពមីយ៉ាន់ម៉ា។ អតិថិជនរបស់ធនាគារ អេស៊ីលីដា រួមមាន រូបវន្តបុគ្គល អាជីវកម្មតូចនិងមធ្យម និងនីតិបុគ្គល។ ធនាគារ អេស៊ីលីដា ទទួលបានប្រាក់បញ្ញើពីអតិថិជន និងផ្តល់ដល់ អតិថិជននូវផលិតផលឥណទានច្រើនប្រភេទ ព្រមទាំងសេវាហិរញ្ញវត្ថុផ្សេងៗទៀត។ ដូចជាការផ្ទេរប្រាក់ ការគ្រប់គ្រងសាច់ប្រាក់ ហិរញ្ញប្បទានពាណិជ្ជកម្ម ភតិសន្យាហិរញ្ញវត្ថុ សេវាណែនាំផលិតផលធានារ៉ាប់រង និងសេវាកម្មធនាគារអេឡិចត្រូនិក។

ព័ត៌មានអំពីអាជីវកម្ម

នៅថ្ងៃទី០១ ខែធ្នូ ឆ្នាំ២០០៣ ធនាគារ អេស៊ីលីដា បានទទួលអាជ្ញាប័ណ្ណពីធនាគារជាតិនៃកម្ពុជា ក្លាយជាធនាគារពាណិជ្ជ ដែលផ្តល់នូវសេវាធនាគារទូទៅ និងទូលំទូលាយថែមទៀត ហើយក៏បានប្តូរឈ្មោះជាផ្លូវការមកជា "ធនាគារ អេស៊ីលីដា ភីអិលស៊ី"។ ដោយឡែកនៅថ្ងៃទី២៩ ខែឧសភា ឆ្នាំ២០២០ ធនាគារ អេស៊ីលីដា ភីអិលស៊ី បានចុះបញ្ជីឱ្យដូរមូលបត្រជាផ្លូវការនៅក្រុមហ៊ុនធុរាមូលបត្រកម្ពុជា (ជ.ម.ក.)។

ធនាគារ អេស៊ីលីដា ភីអិលស៊ី គឺជាធនាគារដំបូងគេនៅក្នុងប្រទេសកម្ពុជា ដែលទទួលបានការផ្តល់ចំណាត់ថ្នាក់ដោយ ស្ថាប័នផ្តល់ចំណាត់ថ្នាក់ធនាគារអន្តរជាតិ Standard & Poor's និង GIBS ។ ធនាគារ ក៏ទទួលបានការរៀនចំណេះដឹងជាស្ថាប័នរីកចម្រើនលំដាប់ថ្នាក់ពិភពលោក របស់វេទិកាសេដ្ឋកិច្ចពិភពលោក ឆ្នាំ២០១៤ (World Economic Forum Global Growth Companies 2014) និងបានចូលជាសមាជិកនៃវេទិកាសេដ្ឋកិច្ចពិភពលោក (World Economic Forum) ។

បច្ចុប្បន្ន ធនាគារ អេស៊ីលីដា ភីអិលស៊ី មានក្រុមហ៊ុនបុត្រសម្ព័ន្ធចំនួន ៤ គឺ ធនាគារ អេស៊ីលីដា ឡាវ, អេស៊ីលីដា ស៊ីឃ្យូរីធី ភីអិលស៊ី, វិទ្យាស្ថាន ពាណិជ្ជសាស្ត្រ អេស៊ីលីដា, និងស្ថាប័នមីក្រូហិរញ្ញវត្ថុ អេស៊ីលីដា មីយ៉ាន់ម៉ា ។

គោលនយោបាយភាគលាភ

ធនាគារ អេស៊ីលីដា ភីអិលស៊ី ប្តេជ្ញាបែងចែកភាគលាភឱ្យបានត្រឹមត្រូវ និងមានប្រសិទ្ធភាពដល់ភាគហ៊ុនិកដោយដាក់គោលនយោបាយបែងចែកភាគលាភ ដើម្បីបែងចែកភាគលាភដល់ភាគហ៊ុនិក ហើយធ្វើឱ្យមានកំណើនដើមទុនផងដែរ។ ធនាគារកំណត់ប្រភេទភាគលាភដូចខាងក្រោម៖

- ភាគលាភជាសាច់ប្រាក់
- ភាគលាភជាភាគហ៊ុន; និង
- ទម្រង់ផ្សេងទៀត ដែលកំណត់ដោយសេចក្តីសម្រេចរបស់ក្រុមប្រឹក្សាភិបាល និងភាគហ៊ុនិកដែលត្រូវបានអនុញ្ញាតដោយច្បាប់ បទប្បញ្ញត្តិ និងការអនុវត្តអន្តរជាតិ។

អនុបាតការបែងចែកភាគលាភ

ធនាគារកំណត់អនុបាតការបែងចែកភាគលាភដែលមិនលើសពី ៥០% (ហសិបភាគរយ) នៃប្រាក់ចំណេញសុទ្ធក្រោយបង់ពន្ធ នៃឆ្នាំសារពើពន្ធ។ ការបែងចែកភាគលាភ នឹងត្រូវអនុវត្តស្របតាមផែនការអាជីវកម្មរបស់ធនាគារ និងបទប្បញ្ញត្តិពាក់ព័ន្ធជាធរមាន។

ទិន្នន័យត្រូវផ្តល់	2017	2018	2019
មូលធន.ទីផ្សារ (លានរៀល)	-	-	-
ថ្លៃចុងក្រោយ	-	-	-
% បម្រែបម្រួល	-	-	-
ថ្លៃមធ្យម	-	-	-
ថ្លៃខ្ពស់	-	-	-
ថ្លៃទាប	-	-	-
តម្លៃជួញដូរ/វិថី	-	-	-
អនុបាតធំបំផុត	-	-	-
អនុបាតវាយតម្លៃ			
ថ្លៃ/ចំណេញ	-	-	-
ថ្លៃ/តម្លៃក្នុងបញ្ជី	-	-	-
ទិន្នផលភាគលាភ	-	-	-
អនុបាតភាគលាភបានបង់	-	-	-
ភាគលាភជាសាច់ប្រាក់/ភាគហ៊ុន	-	-	-
អនុបាតគុណភាពអាជីវកម្ម			
ចំណេញធៀបនឹងមូលធន	12.18%	14.95%	13.31%
ចំណេញធៀបនឹងទ្រព្យសកម្ម	1.75%	2.19%	2.04%
ទ្រព្យសកម្មធៀបនឹងមូលធន	6.99	6.66	6.40
អនុបាតចរន្ត	0.74	0.61	0.64
ព័ត៌មានអំពីការលក់ភាគហ៊ុនលើកដំបូង IPO			
ថ្លៃ IPO (រៀល)			16,200
តម្លៃចារឹក (រៀល)			4,000
ចំនួនភាគហ៊ុនចុះបញ្ជី		433,163,019	
ចំនួនភាគហ៊ុនបោះផ្សាយ		4,344,865	
ថ្ងៃជួញដូរដំបូង		25 ឧសភា 2020	
ថ្លៃបិទដំបូង (រៀល)		16,500 KHR	
ក្រុមហ៊ុនធានាទិញមូលបត្រ: យ៉ាន់តា ស៊ីឃ្យូរីតី ភីអិលស៊ី			
រចនាសម្ព័ន្ធភាគហ៊ុនិក			
វិនិយោគិនខ្មែរ			
វិនិយោគិនបរទេស			
ភាគហ៊ុនិកកាន់កាប់ភាគហ៊ុនច្រើន			
១. ACLEDA Financial Trust			26.00%
២. ASA, Plc.			25.00%
៣. Sumitomo Mitsui Banking Corporation			18.25%
៤. COFIBRED S.A			12.25%
៥. ORIX Corporation			12.25%

របាយការណ៍ហិរញ្ញវត្ថុ	(លានរៀល)		
តារាងគុណភាព	2017	2018	2019
ទ្រព្យសកម្ម	21,182,520	22,836,599	25,163,784
ទ្រព្យសម្បត្តិ រោងចក្រ និងបរិក្ខារ	538,246	553,930	534,476
ទ្រព្យសម្បត្តិរយៈពេលខ្លី	10,113,255	9,737,636	10,851,969
សន្និធិ	-	-	-
គណនីត្រូវទទួល	-	-	-
សាច់ប្រាក់	1,298,882	1,638,800	1,717,723
មូលធនរបស់ភាគហ៊ុនិក	3,028,650	3,426,710	3,930,181
ដើមទុន	1,447,446	1,588,010	1,747,434
ចំណេញរក្សាទុក	362,684	309,472	474,662
បំណុល	18,153,870	19,409,889	21,233,603
បំណុលរយៈពេលខ្លី	13,723,525	15,884,354	16,866,378
គណនីត្រូវបង់	-	-	-
របាយការណ៍ចំណេញខាត			
ចំណូល	1,957,362	2,007,903	2,156,791
ចំណេញមុន	1,338,293	1,387,407	1,517,103
ចំណេញប្រតិបត្តិការ	1,050,097	1,229,914	1,257,722
ចំណេញសុទ្ធ	350,969	482,624	489,724
ចំណេញ/ហ៊ុន (រៀល)	979	1,221	1,142
របាយការណ៍លំហូរសាច់ប្រាក់			
សាច់ប្រាក់ពីសកម្មភាពប្រតិបត្តិការ	313,967	649,751	1,609,416
សាច់ប្រាក់ពីសកម្មភាពវិនិយោគ	(461,149)	(509,380)	(85,034)
សាច់ប្រាក់ពីសកម្មភាពហិរញ្ញប្បទាន	1,126,881	(645,023)	(742,147)
លំហូរសាច់ប្រាក់សុទ្ធ	979,700	(504,651)	782,235
ក្រុមហ៊ុនសវនកម្មសម្រាប់ឆ្នាំ២០១៩: KPMG Cambodia Ltd			
ក្រុមប្រឹក្សាភិបាល		មុនតំណែង	
១. លោក ឆាយ សៀន		ប្រធានក្រុមប្រឹក្សាភិបាល	
២. បណ្ឌិត អ៊ិន ចាន់នី		អភិបាលប្រតិបត្តិ	
៣. លោក វ៉ត យូម៉េង		អភិបាលប្រតិបត្តិ	
៤. លោកស្រី Mirjam Janssen		អភិបាលមិនប្រតិបត្តិ	
៥. លោក Kenichiro Mori		អភិបាលមិនប្រតិបត្តិ	
៦. លោក Stéphane MANGIAVACCA		អភិបាលមិនប្រតិបត្តិ	
៧. លោក Ryoji Nishimura		អភិបាលមិនប្រតិបត្តិ	
៨. បណ្ឌិត Pieter Kooi		អភិបាលឯករាជ្យ	
៩. លោក Cornelius Oberf		អភិបាលឯករាជ្យ	
១០. លោក Ian S. Lydall		អភិបាលឯករាជ្យ	

មគ្គុទេសក៍ក្នុងការវិនិយោគ ភាគហ៊ុន

តើភាគហ៊ុនជាអ្វី?

ភាគហ៊ុនគឺជាប្រភេទមូលបត្រកម្ពុជា ដែលតំណាងឱ្យការជាម្ចាស់នៅក្នុងក្រុមហ៊ុន និងការទាមទារលើផ្នែកមួយនៃទ្រព្យសម្បត្តិ និងប្រាក់ចំណូលរបស់ក្រុមហ៊ុន អាស្រ័យលើសមត្ថភាពនៃភាគហ៊ុនដែលវិនិយោគិនម្នាក់ៗកាន់កាប់។ ឧទាហរណ៍ ប្រសិនបើអ្នកកាន់ភាគហ៊ុនចំនួន ១០០០ ហ៊ុនរបស់ក្រុមហ៊ុនណាមួយអ្នកនឹងក្លាយជាផ្នែកមួយនៃម្ចាស់របស់ក្រុមហ៊ុននោះ។ នៅពេលក្រុមហ៊ុនបានប្រាក់ចំណេញ និង ប្រកាសការលាភនោះអ្នកនឹងមានសិទ្ធិទទួលបានប្រាក់ចំណេញទាំងនោះ ក្នុងទម្រង់ជាលាភអាស្រ័យលើសមត្ថភាពដែលអ្នកកាន់កាប់។

ហេតុអ្វីគួរវិនិយោគលើភាគហ៊ុន?

ឱកាសវិនិយោគ និងប្រាក់ចំណេញ៖ ជំនួសឱ្យ ឬបន្ថែមលើការរឹករយោគវិនិយោគផ្ទាល់ខ្លួនការកាន់កាប់ភាគហ៊ុនផ្តល់ឱ្យវិនិយោគិននូវឱកាសដើម្បីទទួលបានកម្រៃសំរាប់វិនិយោគចាំបាច់មានជំនាញនិងបទពិសោធន៍ជាក់លាក់ ឬការគ្រប់គ្រងដោយផ្ទាល់នោះទេ។ ទន្ទឹមនឹងនេះ ប្រាក់ចំណេញពីការផ្តល់ជូននិងការកាន់កាប់ភាគហ៊ុនអាចមានផលចំណេញខ្ពស់ ដែលបានមកពីការចែករំលែកលាភ និងការចំណេញពីការលក់ភាគហ៊ុន។

ផ្តល់លទ្ធភាពសម្រាប់ការវិនិយោគិនចូលរួម៖ ទីផ្សារភាគហ៊ុនអនុញ្ញាតឱ្យវិនិយោគិនដែលមានប្រាក់សមល្មម អាចវិនិយោគលើក្រុមហ៊ុនធំ ហើយទទួលបានផលចំណេញកម្រិតដូចទៅនឹងបុគ្គល ឬស្ថាប័នដែលវិនិយោគក្នុងទឹកប្រាក់ច្រើន ដោយផ្អែកលើសមត្ថភាពកាន់កាប់របស់ពួកគេ។

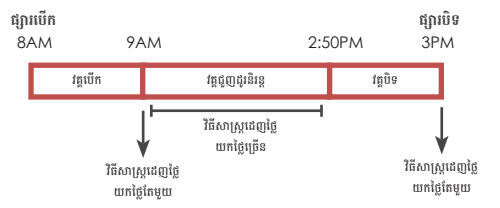
ការធ្វើពិពិធកម្មវិនិយោគ និង ការប្រាក់ចំណេញបន្ថែម៖ ក្រៅពីប្រភពចំណូលសំខាន់ៗ របស់អ្នកដូចជាប្រាក់ខែ ឬប្រាក់ចំណេញពីអាជីវកម្ម និងប្រាក់ចំណូលបន្ថែមផ្សេងទៀតដូចជា ការប្រាក់ពីការផ្តល់ប្រាក់កម្ចីម ការជួលផ្ទះ ឬការវិនិយោគលើអចលនទ្រព្យ អ្នកអាចវិនិយោគនៅក្នុងផ្សារភាគហ៊ុនដើម្បីធ្វើពិពិធកម្មវិនិយោគ និងទទួលបានប្រាក់ចំណេញបន្ថែម។

មានទីផ្សារដែលអាចទិញលក់ប្រចាំថ្ងៃ៖ ការវិនិយោគលើភាគហ៊ុនមានលក្ខណៈ ពិសេសជាងការវិនិយោគលើទ្រព្យសកម្មដទៃ ដោយហេតុថាទីផ្សារភាគហ៊ុនមានចរនាសម្រុះពេញលេញ ដែលអនុញ្ញាតឱ្យវិនិយោគិន ទិញ លក់ បានប្រចាំថ្ងៃនៅក្នុងផ្សារមូលបត្រ។ ក្នុងន័យនេះ វិនិយោគិនអាចបង្វែរភាគហ៊ុនទៅជាសាច់ប្រាក់បានយ៉ាងងាយ ក្នុងស្ថានភាពប្រកបដោយសុវត្ថិភាព តាមរយៈការជួញដូរដែលធ្វើឡើងជាប្រចាំថ្ងៃ។ ផ្ទុយទៅវិញ ការវិនិយោគដោយផ្ទាល់ទៅក្នុងអាជីវកម្ម ឬ អចលនទ្រព្យមិនបានផ្តល់លក្ខណៈងាយស្រួល ក្នុងការបង្វែរជាសាច់ប្រាក់ ដូចការវិនិយោគលើភាគហ៊ុនឡើយ។

តើត្រូវធ្វើដូចម្តេចដើម្បីចាប់ផ្តើមជួញដូរ?

- ជំហានទី ១៖** ត្រៀមសិស្សភាគហ៊ុនមូលបត្ររបស់អ្នក
- ជំហានទី ២៖** បើកគណនីជួញដូរជាមួយក្រុមហ៊ុនមូលបត្រដែលលោកអ្នកត្រៀមសិស្ស (ទំនាក់ទំនងតាមព័ត៌មានក្នុងទំព័រ ១៤)
- ជំហានទី ៣៖** ចាប់ផ្តើមជួញដូរ។

ម៉ោងជួញដូរ



វិធានជួញដូរ

រូបិយវត្ថុជួញដូរ៖	រៀល
ភាគម្តងចំនាតការជួញដូរ៖	១០០% (សាច់ប្រាក់ / មូលបត្រ)
ការទូទាត់៖	២ ថ្ងៃប្រក្រយថ្ងៃជួញដូរ
វិនិសាស្ត្រជួញដូរ៖	១. វិនិសាស្ត្រជួញដូរតាមការដេញដូរ ២. វិនិសាស្ត្រជួញដូរតាមការចរចា
ប្រភេទនៃបញ្ជា៖	បញ្ជាផែនដំណាច់ និងបញ្ជាទីផ្សារ
ផែនដំណាច់ប្រចាំថ្ងៃ៖	±១០%
បរិមាណបញ្ជាប្រចាំថ្ងៃ៖	១ ឯកតា

ដំណើរការនៃការជួញដូរ

១. អ្នកទិញ និងអ្នកលក់ ដាក់បញ្ជាតាមរយៈប្រព័ន្ធជួញដូរចល័ត (MIS) ឬ ដោយផ្ទាល់ ជាមួយក្រុមហ៊ុនមូលបត្រ
២. បញ្ជានិងបញ្ជូនមកប្រព័ន្ធរបស់ ជ.ម.ក.
៣. ជ.ម.ក. ផ្តល់ជូនបញ្ជា
៤. ជ.ម.ក. ជូនដំណឹងអំពីលទ្ធផលជួញដូរ
៥. សាច់ប្រាក់ និង មូលបត្រ នឹងធ្វើការទូទាត់ក្នុងរយៈពេល ២ ថ្ងៃបន្ទាប់ពីថ្ងៃជួញដូរ។

ឈ្មោះក្រុមហ៊ុន ផ.ម.ក.

ល.រ

នាមករណ៍ក្រុមហ៊ុន

ព័ត៌មានទំនាក់ទំនង

១	អេស៊ីលីដា ស៊ីឃ្យូរីធី ភីអិលស៊ី	<p>អាសយដ្ឋាន: ជាន់ទី ៥ អគារធនាគារ អេស៊ីលីដា ភីអិលស៊ី ការិយាល័យកណ្តាល អគារលេខ ៦១ មហាវិថីព្រះមុនីវង្ស សង្កាត់ស្រះចក ខណ្ឌដូនពេញ រាជធានីភ្នំពេញ</p> <p>ទូរស័ព្ទ: ០២៣ ៩៩៩ ៩៦៦ / ០២៣ ៧២៣ ៣៨៨, ទូរសារ: ០២៣ ៧២៣ ៣៧៧</p> <p>គេហទំព័រ: www.acledasecurities.com.kh</p>
២	ខេប ស៊ីឃ្យូរីធី លីមីតធីត	<p>អាសយដ្ឋាន: អគារលេខ៩២០ ក្រុម ៦៧ ផ្លូវ ២៨៩ សង្កាត់បឹងកេងកង ២ ខណ្ឌទួលគោក រាជធានីភ្នំពេញ</p> <p>ទូរស័ព្ទ: ០២៣ ៦៩៩ ៤០០០ / ០២៣ ៤៩៩ ៩៩៨៨</p> <p>ទូរសារ: ០២៣ ៤២៦ ៦២៨</p>
៣	ខេមបូឌា - វៀតណាម ស៊ីឃ្យូរីធី ភីអិលស៊ី	<p>អាសយដ្ឋាន: ផ្ទះលេខ ៣៧០ មហាវិថីព្រះមុនីវង្ស សង្កាត់បឹងកេងកង ខណ្ឌចំការមន រាជធានីភ្នំពេញ</p> <p>ទូរស័ព្ទ: ០២៣ ៧២៣ ៨៩៩, ទូរសារ: ០២៣ ៧២៣ ៨៩០</p> <p>គេហទំព័រ: www.cvs.com.kh</p>
៤	កម្ពុ ស៊ីឃ្យូរីធី ភីអិលស៊ី	<p>អាសយដ្ឋាន: អគារកម្ពុជីម ជាន់ទី៦ លេខ២៣ ផ្លូវក្រមួនស (ផ្លូវ១១៤) សង្កាត់ស្រះចក ខណ្ឌដូនពេញ រាជធានីភ្នំពេញ</p> <p>ទូរស័ព្ទ: ០២៣ ៩៩៩ ៨៨០, ទូរសារ: ០២៣ ៩៩៩ ៨៨៣</p> <p>គេហទំព័រ: www.campusecurities.com.kh</p>
៥	កាណា ស៊ីឃ្យូរីធី អិលធីឌី	<p>អាសយដ្ឋាន: វិមានកាណាឌីយ៉ា ជាន់ទី១៥ ផ្លូវព្រះអង្គឡួង (កែងមហាវិថីព្រះមុនីវង្ស) សង្កាត់វត្តភ្នំ ខណ្ឌដូនពេញ រាជធានីភ្នំពេញ</p> <p>ទូរស័ព្ទ: ០២៣ ៩៩៩ ៨៨៨, ទូរសារ: ០២៣ ៩៩៩ ៦៨៦</p> <p>គេហទំព័រ: www.canasecurities.com.kh</p>
៦	ហ្គោលដេន ហ្វ៊ីលឃ្យូន (ខេមបូឌា) ស៊ីឃ្យូរីធី ភីអិលស៊ី	<p>អាសយដ្ឋាន: ១៧៤ ABCD, មហាវិថីម៉ៅសេទុង, សង្កាត់ទំនប់ទឹក ខណ្ឌចំការមន រាជធានីភ្នំពេញ (អតីតអគារ Ming Wouy)</p> <p>ទូរស័ព្ទ: ០២៣ ២១៨២៨៨ / ០២៣ ២១៨ ៣៨៨, ទូរសារ: ០២៣ ២១០ ១១១</p> <p>គេហទំព័រ: www.goldenfortune.com.kh</p>
៧	ភ្នំពេញ ស៊ីឃ្យូរីធី ភីអិលស៊ី	<p>អាសយដ្ឋាន: GT Tower ជាន់ទី២ ផ្លូវ ១៦៩ មហាវិថី Tchechoslovaquie សង្កាត់វាលវែង ខណ្ឌព្រៃសែន រាជធានីភ្នំពេញ</p> <p>ទូរស័ព្ទ: ០២៣ ៤២៦ ៩៩៩, ទូរសារ: ០២៣ ៤២៦ ៤៩៩</p> <p>គេហទំព័រ: www.pps.com.kh</p>
៨	អ អេច ប៊ី ស៊ីឃ្យូរីធី (ខេមបូឌា) ម.ក	<p>អាសយដ្ឋាន: ជាន់ M, អគារ OHK, ផ្លូវលេខ ១១០ កែងនឹងផ្លូវលេខ ១១០ & ៩៣, ភូមិ ៣, សង្កាត់ស្រះចក, ខណ្ឌដូនពេញ, ភ្នំពេញ</p> <p>ទូរស័ព្ទ: ០២៣ ៩៦៩ ១៦១, ទូរសារ: ០២៣ ៩៦៩ ១៧១</p> <p>គេហទំព័រ: www.rhbgroup.com</p>
៩	អេសប៊ីអាយ រ៉ូយ៉ាល់ ស៊ីឃ្យូរីធី	<p>អាសយដ្ឋាន: ជាន់ទី១៣ វិមានភ្នំពេញ អគារលេខ៤៤៥ មហាវិថីព្រះមុនីវង្ស សង្កាត់បឹងព្រលិត ខណ្ឌព្រៃសែន រាជធានីភ្នំពេញ</p> <p>ទូរស័ព្ទ: ០២៣ ៩៩៩ ៥៩៥, ទូរសារ: ០២៣ ៩៩៩ ៥៩៥</p> <p>គេហទំព័រ: www.sbiroyal.com</p>
១០	យាន់តា ស៊ីឃ្យូរីធី (ខេមបូឌា) ភីអិលស៊ី	<p>អាសយដ្ឋាន: អគារលេខ៦៤ ជាន់ទី៤ មហាវិថីព្រះនរោត្តម សង្កាត់ជ័យជំនះ ខណ្ឌដូនពេញ រាជធានីភ្នំពេញ</p> <p>ទូរស័ព្ទ: ០២៣ ៨៦០ ៨០០ / ០៩២ ៧៧៧ ៣០៩, ទូរសារ: ០២៣ ២២៦ ១២៦</p> <p>គេហទំព័រ: www.yuanta.combodia.com</p>

កំណត់សម្គាល់

១. អនុបាតជុំបង្វិល = បរិមាណជួញដូរសរុបក្នុងមួយឆ្នាំ/ចំនួនភាគហ៊ុនអណ្តែត *

* ការគណនាចំនួនភាគហ៊ុនអណ្តែត គឺយកចំនួនភាគហ៊ុនចុះបញ្ជី ដកប្រភេទភាគហ៊ុនដូចខាងក្រោម:

- ភាគហ៊ុនដែលកាន់កាប់ដោយរាជរដ្ឋាភិបាល និង ស្ថាប័នពាក់ព័ន្ធ
- ភាគហ៊ុនដែលកាន់កាប់ដោយអភិបាល បុគ្គលិកជាន់ខ្ពស់* នៃបុគ្គលចុះបញ្ជីលក់មូលបត្រ និងសមាជិកគ្រួសារផ្ទាល់របស់បុគ្គលទាំងនោះ
- ភាគហ៊ុនលៃបម្រុងទុកសម្រាប់ប្រព្រឹត្តិការណ៍ (ESOP)
- ភាគហ៊ុនរបស់ភាគហ៊ុនិកកាន់កាប់ភាគហ៊ុនចំនួនច្រើន ដែលទំហំកាន់កាប់នីមួយៗ មានចំនួនចាប់ពី៥% នៃចំនួនភាគហ៊ុនចុះបញ្ជីសរុប
- ភាគហ៊ុនដែលភ្ជាប់ជាមួយកិច្ចព្រមព្រៀងមិនផ្ទេរភាគហ៊ុន ដែលកំណត់ដោយគណៈកម្មការមូលបត្រកម្ពុជា។
- បុគ្គលិកជាន់ខ្ពស់ សំដៅលើបុគ្គលទាំងឡាយណាដែលមានមុខតំណែងចាប់ពីប្រធាននាយកដ្ឋានឬប្រធានផ្នែករហូតដល់នាយកប្រតិបត្តិប្រធានសវនកម្មផ្ទៃក្នុង និងអ្នកដែលមានមុខដំណែងសំខាន់ផ្សេងទៀតក្នុងក្រុមហ៊ុនបោះផ្សាយមូលបត្រ។

២. ថ្លៃ/ចំណេញ = មធ្យមនៃថ្លៃជួញដូរក្នុងមួយឆ្នាំ/ចំណេញក្នុងមួយភាគហ៊ុនក្នុងមួយឆ្នាំ

៣. ថ្លៃ/តម្លៃក្នុងបញ្ជី = ថ្លៃចុងក្រោយ/តម្លៃក្នុងបញ្ជីក្នុងមួយភាគហ៊ុន *

* តម្លៃក្នុងបញ្ជីរបស់ PWSA មិនរាប់បញ្ចូលភាគហ៊ុនប្រភេទ ក ដែលមានចំនួន ៣៩១.១០០.៩៤២ និងមានតម្លៃចារឹក ១.០០០រៀល

* តម្លៃក្នុងបញ្ជីរបស់ PPAP មិនរាប់បញ្ចូលភាគហ៊ុនប្រភេទ គ ដែលមានចំនួន ៩៣.៧៦៩.១២០ និងមានតម្លៃចារឹក ៤.០០០រៀល

* តម្លៃក្នុងបញ្ជីរបស់ PAS មិនរាប់បញ្ចូលភាគហ៊ុនប្រភេទ ក ដែលមានចំនួន ៣៦៤.៥៣០.៨៦១ និងមានតម្លៃចារឹក ១.០០០រៀល

៤. ទិន្នផលភាគលាភ = ភាគលាភជាសាច់ប្រាក់ក្នុងមួយភាគហ៊ុន/ ថ្លៃចុងក្រោយ

៥. អនុបាតភាគលាភបានបង់ = ភាគលាភសរុបដែលត្រូវបែងចែក/ ចំណេញសុទ្ធ

៦. ភាគលាភជាសាច់ប្រាក់ក្នុងមួយភាគហ៊ុន = ភាគលាភសរុបដែលត្រូវបែងចែក/ ចំនួនភាគហ៊ុនដែលត្រូវទទួលភាគលាភ *

* សម្រាប់ PAS: ភាគលាភជាសាច់ប្រាក់ក្នុងមួយភាគហ៊ុន = ភាគលាភសរុបដែលត្រូវបែងចែកទៅភាគហ៊ុនប្រភេទ គ/ ចំនួនភាគហ៊ុនប្រភេទ គ ដែលត្រូវទទួលភាគលាភ

* សម្រាប់ PAS: ភាគលាភជាសាច់ប្រាក់ក្នុងមួយភាគហ៊ុន = ភាគលាភសរុបដែលត្រូវបែងចែកទៅភាគហ៊ុនប្រភេទ គ/ ចំនួនភាគហ៊ុនប្រភេទ គ ដែលត្រូវទទួលភាគលាភ

៧. ចំណេញធៀបនឹងមូលធន = ចំណេញសុទ្ធ/ មធ្យមនៃមូលធនរបស់ភាគហ៊ុនិកដើមឆ្នាំ និងចុងឆ្នាំ

៨. ចំណេញធៀបនឹងទ្រព្យសកម្ម = ចំណេញសុទ្ធ/ មធ្យមនៃទ្រព្យសកម្មដើមឆ្នាំ និងចុងឆ្នាំ

៩. ទ្រព្យសកម្មធៀបនឹងមូលធន = ទ្រព្យសកម្ម/ មូលធន

១០. អនុបាតចរន្ត = ទ្រព្យសម្បត្តិរយៈពេលខ្លី/ បំណុលរយៈពេលខ្លី

១១. ចំណេញក្នុងមួយភាគហ៊ុនមុនឆ្នាំធ្វើ IPO = ចំណេញសុទ្ធ/ចំនួនភាគហ៊ុនសរុបមុនពេលធ្វើ IPO

ចំណេញក្នុងមួយភាគហ៊ុននៅឆ្នាំធ្វើ IPO = ចំណេញសុទ្ធ/មធ្យមនៃចំនួនភាគហ៊ុនសរុបក្នុងឆ្នាំធ្វើ IPO ផ្អែកលើថ្ងៃចុះបញ្ជីលក់ភាគហ៊ុនដំបូង

១២. រចនាសម្ព័ន្ធភាគហ៊ុនិក: គិតត្រឹមថ្ងៃទី៣១ ធ្នូ ឆ្នាំ២០១៩ ផ្អែកលើចំនួនភាគហ៊ុនសរុបដែលចុះបញ្ជី។

ច្រើនជ្រើសរើស

បញ្ជូន កែប្រែ និងលុបចោល
បញ្ជីរបស់អ្នកដោយខ្លួនឯង



តាមដានទិន្នន័យជួញដូរ និងព័ត៌មាន
ផ្សេងៗពាក់ព័ន្ធនឹងការវិនិយោគ



ពិនិត្យមើលការជួញដូរកន្លងមក
រួមទាំងសមតុល្យសាច់ប្រាក់ និង
មូលបត្ររបស់អ្នក



- ◆ អាចជួញដូរភាគហ៊ុនចុះបញ្ជី
នៅ ឆ.ម.ក. ពីគ្រប់ទីកន្លែង
- ◆ មានលក្ខណៈ: web-based
អាចប្រើប្រាស់បានលើគ្រប់
ស្ថានភាព និងថេប្លេត
ដែលភ្ជាប់អ៊ីនធឺណិត
- ◆ មានជាភាសាខ្មែរ អង់គ្លេស
ចិន កូរ៉េ និងជប៉ុន

**ឥឡូវនេះការជួញដូរភាគហ៊ុន
នៅជិតដៃរបស់អ្នក!**

ឆាប់រហ័ស
មានសុវត្ថិភាព
ងាយស្រួលប្រើប្រាស់

ដើម្បីស្នើដំណើរការគណនី MTS របស់អ្នក

1. បើកគណនីជួញដូរជាមួយក្រុមហ៊ុនមូលបត្រណាមួយដែលជាសមាជិករបស់ឆ.ម.ក. (ប្រសិនបើមិនទាន់មាន)។
2. ចូលទៅកាន់ <https://mts.csx.com.kh> និងចុច "ស្នើដំណើរការគណនី MTS"។
3. ធ្វើសេរីសក្រុមហ៊ុនមូលបត្ររបស់អ្នក និងបំពេញព័ត៌មានចាំបាច់ដើម្បី "ដាក់ស្នើ"។
4. ធ្វើតាមការណែនាំដែលបានផ្ញើទៅអ៊ីម៉ែល ឬលេខទូរស័ព្ទរបស់អ្នក ដើម្បីយល់ព្រមជាមួយលក្ខខណ្ឌ និងការ
អនុវត្តនៃការប្រើប្រាស់ប្រព័ន្ធ។
5. កំណត់លេខកូដសម្ងាត់ និងចូលទៅកាន់ប្រព័ន្ធជាម៉ូដស្រាវជ្រាវ។
6. (មិនតម្រូវ) ដាក់ដំណើរការ ការផ្ទេរថវិកាពីលក្ខខណ្ឌ(TFA) ដែលស្ថិតនៅក្នុងម៉ឺនុយបន្ទាប់ពីចូលទៅកាន់
ប្រព័ន្ធ ដើម្បីបង្កើតសុវត្ថិភាព។

ចុះឈ្មោះឥឡូវនេះ តាម mts.csx.com.kh ឬទំនាក់ទំនងក្រុមហ៊ុនមូលបត្ររបស់អ្នក!





អាសយដ្ឋាន

អាគារ ផ.ម.ក. វិថីព្រះមហាក្សត្រីយានី កុសុមៈ (ផ្លូវ ១០៦) សង្កាត់វត្តភ្នំ
ខណ្ឌដូនពេញ រាជធានីភ្នំពេញ

លេខទូរសព្ទ

ទូរសព្ទ: (៨៥៥) ២៣ ៩៥ ៨៨ ៨៨/២៣ ៩៥ ៨៨ ៨៥
ទូរសារ: (៨៥៥) ២៣ ៩៩ ៥៥ ៥៨

សារអេឡិចត្រូនិច

Info@csx.com.kh

គេហទំព័រ

www.csx.com.kh



<https://www.facebook.com//cambodia.csx>